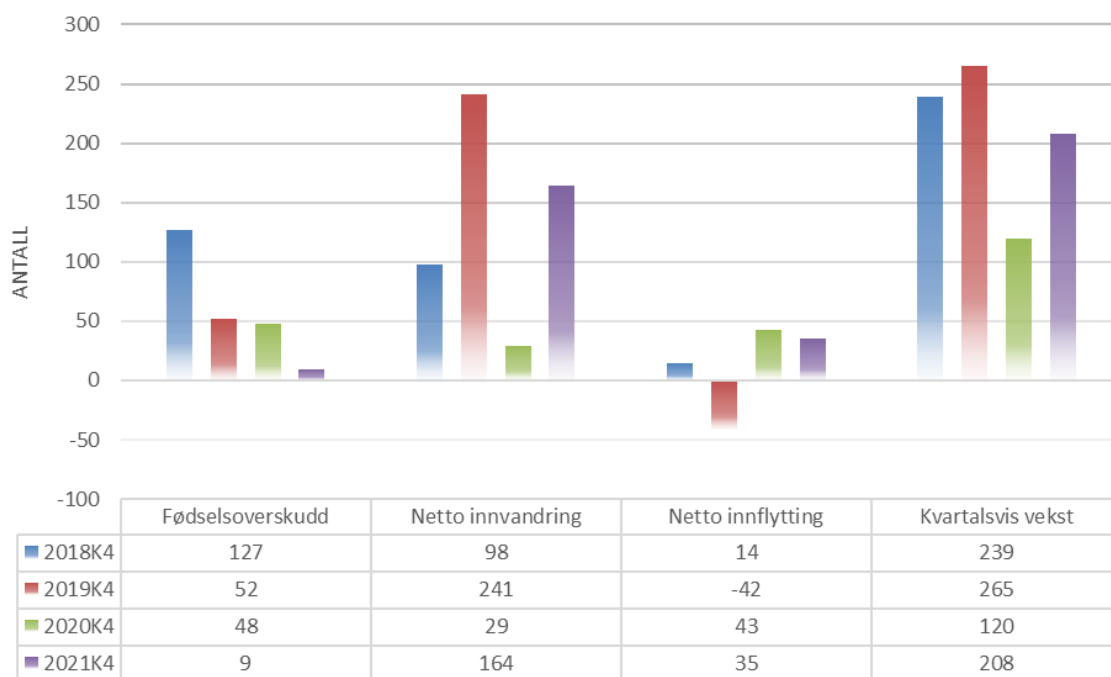


# Befolkningsnotat: 4.kvartal og året som gikk (2021)

## Demografisk utvikling 4. kvartal 2021

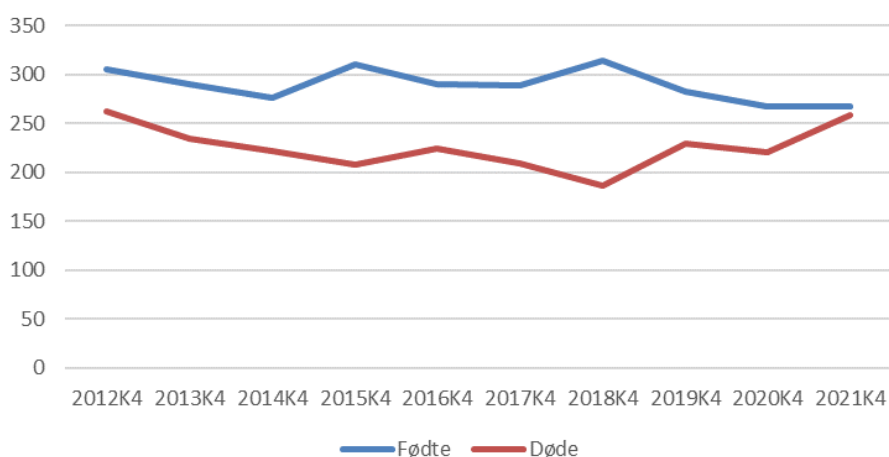
Befolkningsveksten i Bærum i 4. kvartal ble noe større sammenlignet med samme kvartal i 2020. Fødselsoverskuddet var beskjedent. Det samme kan sies om netto flytting til kommunen fra andre kommuner. Innvandringen tok seg imidlertid opp igjen i 4. kvartal og sikret en samlet vekst på 208 nye innbyggere.

### Befolkningsvekst i Bærum 4. kvartal 2018-2021



Fødselsoverskuddet er fødte minus døde i en gitt tidsperiode. Figuren under viser at antall fødte og døde i 4. kvartal har «nærmet seg hverandre» de siste årene. Fra 2020 til 2021 lå antall fødte på et stabilt nivå i 4. kvartal, men fødselsoverskuddet ble imidlertid beskjedent siden antall døde økte i 2021 sammenlignet med samme kvartal i 2020.

### Fødte og døde 4. kvartal, 2012-2021



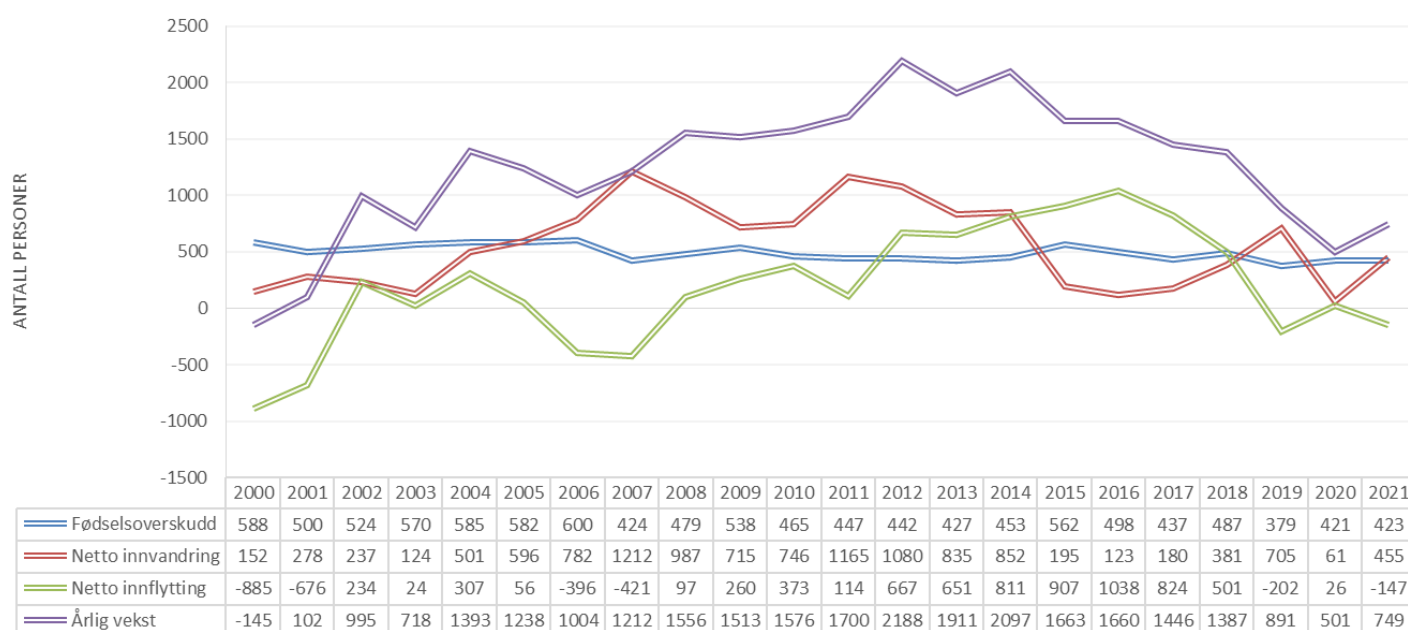
## Nasjonale utviklingstrekk i 2021

Befolkningen i Norge økte med 33 900 i 2021 og utgjorde ved årsskiftet 5 425 270 innbyggere. For første gang siden 2014 ble det født flere barn enn året før. Innvandringen til landet kom dessuten tilbake på samme nivået som før pandemien slo til.

## Demografisk utvikling i Bærum i 2021

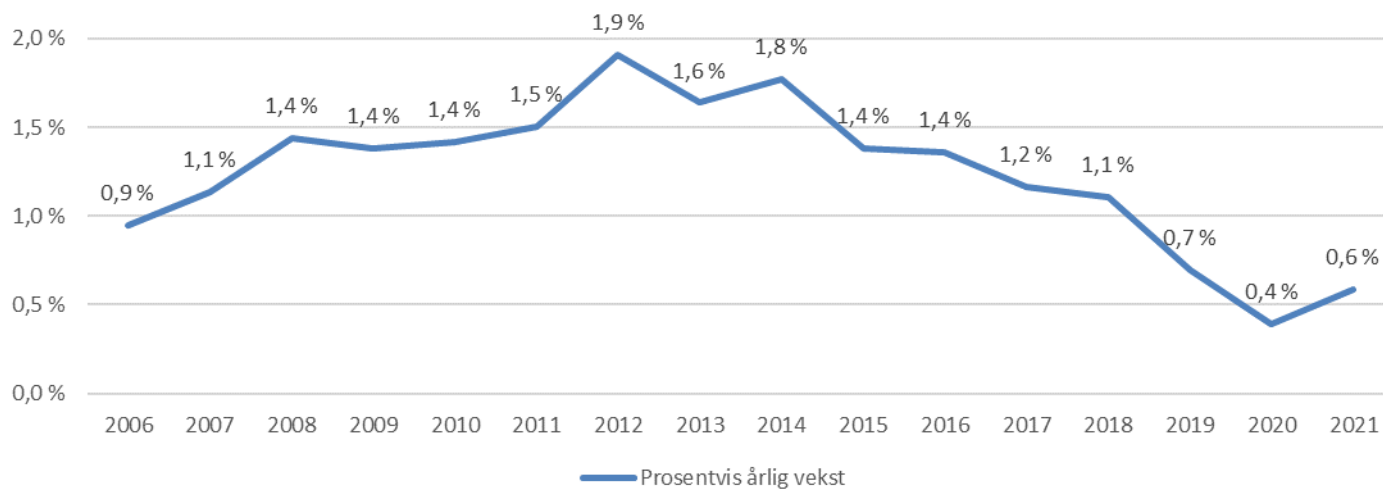
I 2021 økte antall innbyggere i Bærum med 749 personer og per 1. januar 2022 hadde Bærum en befolkning på 128 982 innbyggere. Nettoflyttingen til Bærum fra andre kommuner har de siste fem årene vært nedadgående, med negativ nettoutflytting i 2019 og 2021. Netto innvandring var inne i en positiv trend fram til og med 2019, men i 2020 fikk Bærum, som resten av landet, vesentlig mindre arbeidsinnvandring enn beregnet grunnet Covid 19 pandemien. Netto innvandring tok seg noe opp igjen i fjor (2021), spesielt i 3. og 4. kvartal. Fødselsoverskuddet i 2021 ble noe lavere enn gjennomsnittet de siste 10 år.

### Vekstkomponenter og årlig vekst i Bærum, 2000-2021



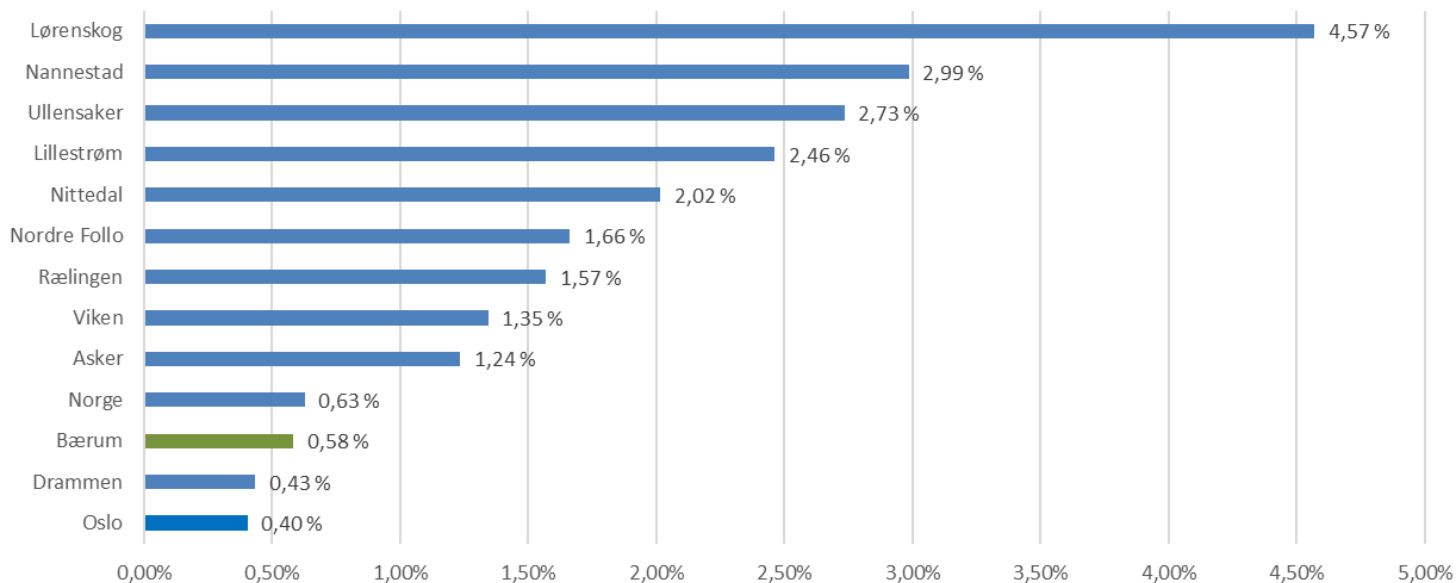
Årlig befolkningsvekst i kommunen har hatt en fallende trend fra 1,9 prosent i 2012 til 0,4 prosent i 2020 (med unntak av 2013). I 2021 økte veksten noe igjen.

### Prosentvis årlig vekst i Bærum i perioden 2006-2021



En befolkningsvekst på 0,6 prosent må betraktes som beskjeden, sammenlignet med andre utvalgte kommuner i Viken fylkeskommune og Oslo.

### Prosentvis vekst i 2021; landet, Viken fylkeskommune og utvalgte kommuner



## Befolkningsprognosen 2021 - 2050

Befolkningsveksten i Bærum i 2021 ble mindre enn det befolkningsprognosen forutsatte. Det var forventet at befolkningen ville øke med 902 personer. Reell vekst ble 749 personer; altså et avvik på minus 153 personer. Avvikene i viktige aldersgrupper er relativt sett små:

- Antall 0-åring ble ikke redusert med 33 personer i 2021, men økte med 34 personer.
- Reduksjonen i aldersgruppen 1-5 år ble noe større enn forventet (28 personer).
- Økningen i aldersgruppen 6-12 år ble beskjedent i 2021. Prognosen la opp til en noe større vekst.
- Prognosens beregning av endringer i arbeidsstyrken, definert som aldersgruppen 30-66 år, stemte ganske godt overens med faktisk økning.
- Det flyttet flere 20-29 åringer ut av kommunen (-209) sammenlignet med prognosen, som la opp til minimale endringer (+2).
- I de eldste aldersgruppene er avvikene små.

Aldersgrupper	Faktiske befolkningstall			Befolkningsprognosen		
	01.01.2021	01.01.2022	Vekst	Prognose 01.01.2022	Forventet vekst i 2021	Avvik fra faktisk vekst
0 år	1326	1360	34	1293	-33	-67
1-5 år	7868	7703	-165	7731	-137	28
6-12 år	12026	12038	12	12077	51	39
13-15 år	5140	5125	-15	5139	-1	14
16-19 år	6563	6681	118	6656	93	-25
20-29 år	12532	12323	-209	12534	2	211
30-49 år	35521	35617	96	35522	1	-95
50-66 år	28021	28333	312	28393	372	60
67-79 år	13105	13641	536	13636	531	-5
80-84 år	2835	2836	1	2824	-11	-12
85-89 år	1861	1894	33	1904	43	10
90-94	1063	1068	5	1062	-1	-6
95+	372	363	-9	364	-8	1
<b>Sum</b>	<b>128233</b>	<b>128982</b>	<b>749</b>	<b>129135</b>	<b>902</b>	<b>153</b>

Tallmaterialet, foruten befolkningsprognosen (Kompas), er innhentet fra SSB, 2021.