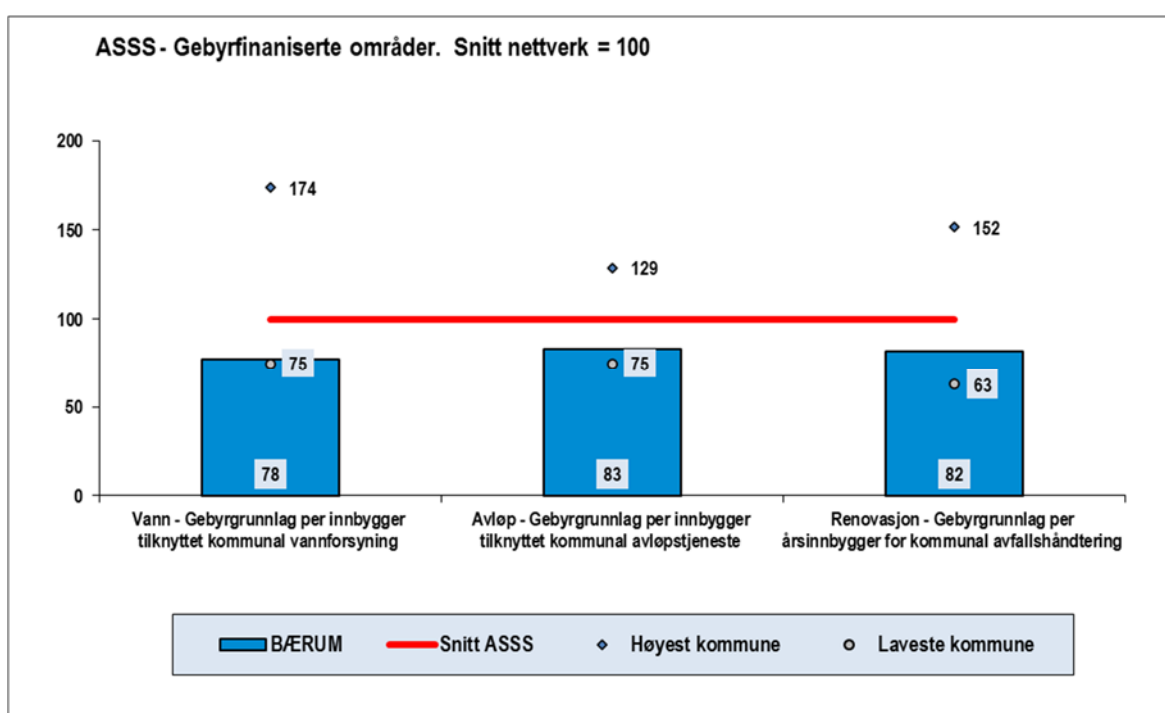


Gebyrfinansierte områder

Området omfatter: Innsamling av husholdningsavfall, gjenvinning og sluttbehandling av husholdningsavfall, produksjon og distribusjon av vann, avløpsrensing, avløpsnett/innsamling av avløpsvann, tømning av slamavskiller og septiktanker og forebygging av brann/andre ulykker (feiring).

Bærum kommune beregner kommunale gebyrer i tråd med forskrift om beregning av selvkost. Selvkost innebærer at ekstrakostnadene som kommunen påføres ved å produsere en bestemt tjeneste skal dekkes av gebyrene som brukerne av tjenestene betaler. Kommunen har ikke anledning til å tjene penger på tjenestene. Tjenestene er 100 prosent gebyrfinansierte.

Tjenesteprofil for gebyrfinansierte områder



Kilde: Framsikt

Tjenesteprofilen for gebyrfinansierte områder består av nøkkeltallet gebyrgrunnlag per innbygger.

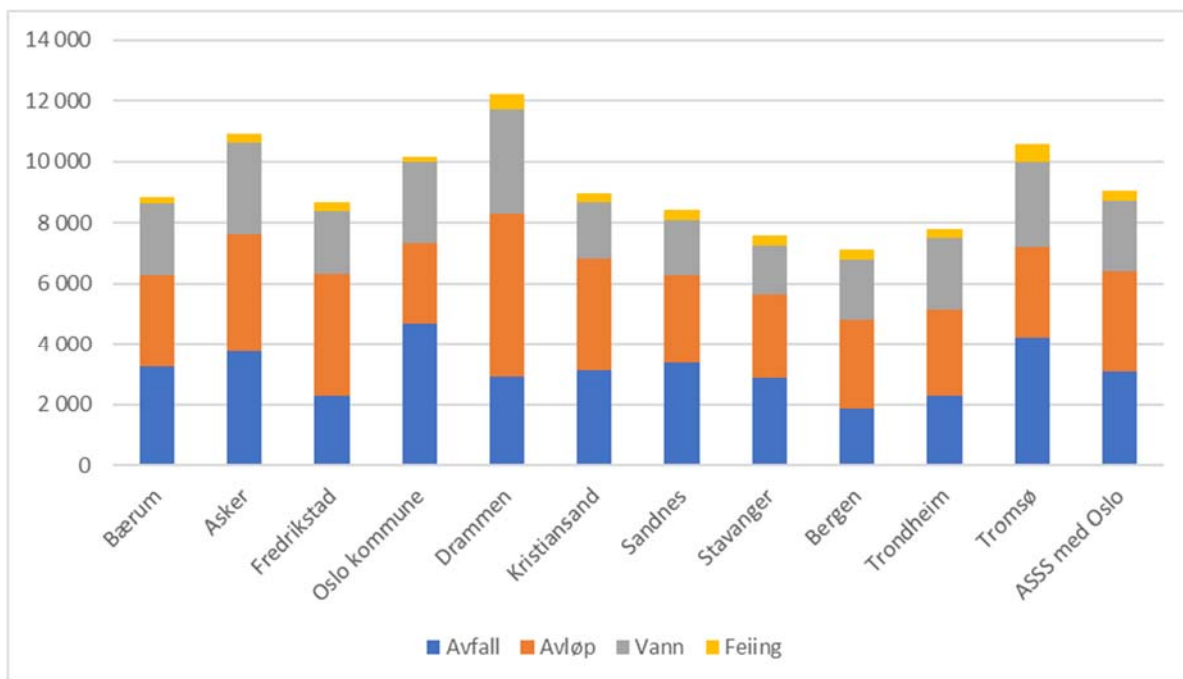
Gebyrgrunnlag vann, avløp og avfall per innbygger:

Indikator	BÆRUM	Snitt ASSS	Lavest ASSS	Høyest ASSS	Asker
Gebyrgrunnlag vann per innb. tilknyttet komm. vannforsyning	1 132	1 460	1 094	2 535	1 526
Gebyrgrunnlag avløp per innb. tilknyttet komm. avløpstjeneste	1 431	1 729	1 296	2 226	1 867
Gebyrgrunnlag avfall per årsinnbygger	1 011	1 238	780	1 879	1 313

Kilde: Framsikt

I tillegg til gebyrgrunnlag er det interessant å se på årsgebyrene i de ulike kommunene. Disse er:

Årsgebyr 2021:



Kilde: Framsikt

Kommentar til indikatorene:

Gebyrgrunnlag per innbygger:

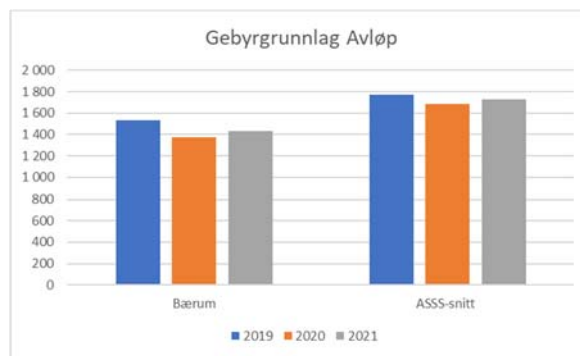
Gebyrgrunnlaget for området er lik summen av alle direkte og indirekte kostnader, og summen av alle kalkulatoriske renter og avskrivninger. I tillegg er øvrige inntekter (dvs. inntekter som ikke kommer fra innbetaling av årsgebyrene) fratrukket gebyrgrunnlaget. Nøkkeltallet uttrykker kommunens utgiftsnivå målt per innbygger. Figuren viser at gebyrgrunnlaget i Bærum for alle de tre selvkostområdene er lavere enn gjennomsnittet i ASSS.

Årsgebyr, ekskl. mva:

Årsgebyrene for vann og avløp viser gebyrene for en standardbolig på 120 m² og årsgebyr for avfall i Bærum tilsvarer gebyr for en todelt beholder. Gebyrene i Bærum er under gjennomsnittet i ASSS. Sammenlignet med Asker har Bærum lavere årsgebyr. Bærum har ved utgangen av 2021 positive selvkostfond for vann, avløp og feiing. Dette bidrar til å holde gebyrene på disse områdene lave.

Gebyrgrunnlag per innbygger, utvikling siste tre år

Figurene under viser utviklingen i Bærum tre siste år. På grunn av kommunesammenslåing i 2020 har Framsikt ikke publisert dette nøkkeltallet for en treårsperiode for Asker kommune.



Vann og avløp:

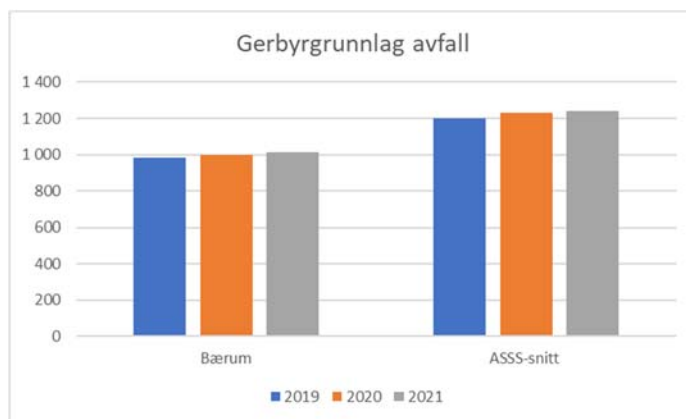
Driftsutgiftene for vann har vært stabile i perioden, mens driftsutgiftene for avløp har hatt en nedgang. Kalkulatoriske kostnader (renter og avskrivninger) har vært stabile.

Hovedplan for vannforsyning, avløp og vannmiljø for 2017–2020 har vært styrende for kommunens arbeid med vann og avløp. BedreVANN (Mer detaljert Nasjonal benchmarking knyttet til vann og avløpstjenester) viser at Bærum kommune over tid leverer gode tjenester innen områdene vann og avløp. Ny Hovedplan for vannforsyning, avløp og overvann for perioden 2022-2025 ble vedtatt i Kommunestyret 27. april 2022. jf. sak nr 035/22.

Avfall:

Driftsutgiftene og de kalkulatoriske kostnadene (renter og avskrivninger) har vært stabile i perioden.

Avfallsordning med sortering av matavfall startet opp i Bærum i 2017. Sekkeløsning for mat- og restavfall ble erstattet av todelt beholdere. En viktig innsats er å stimulere innbyggerne til å kildesortere alt avfall fra husholdningene, etter gjeldende hente- og bringeordning. Annet avfall oppfordres innbyggerne til å levere på Isi avfallsanlegg.



Nøkkeltallene med størst effekt for plassering i Kommunebarometeret 2022 – Gebyrfinansierte områder

Nøkkeltallene fra dette tjenesteområdet er omtalt under Vann, avløp og renovasjon i Kommunebarometeret 2022, og Bærum kom på 13. plass.

Som nevnt over viser tallene fra BedreVANN at Bærum kommune over tid leverer gode tjenester på alle områder. Kommunebarometeret viser også gode resultater for Bærum, ved at Bærum er blant kommunene med best score i landet på 4 av indikatorene, og at vi har få indikatorer som rangeres med dårlig plassering. Den viser også at indikatorer med god rangering har stabil utvikling over tid. Årsgebyrene ligger under gjennomsnittet for sammenlignbare kommune. I Kommunebarometeret har Bærum lave plasseringer på nøkkeltallene knyttet til gjennomsnittsalder for det kommunale vannledningsnett med kjent alder.

Vann- og avløpstjenestens mål og prioriteringer følger vedtatt hovedplan for vannforsyning, avløp og vannmiljø, vedtatt av kommunestyret i april 2022. Fokus for tjenesten er nok og trygt vann, og trygg og robust avløpshåndtering (klimatilpasning).