

Kommunehelse

Dette området omfatter flere kommunale tjenester og Kostra funksjoner: Forebygging, helsestasjons- og skolehelsetjeneste, annet forebyggende helsearbeid, diagnose, behandling og rehabilitering.

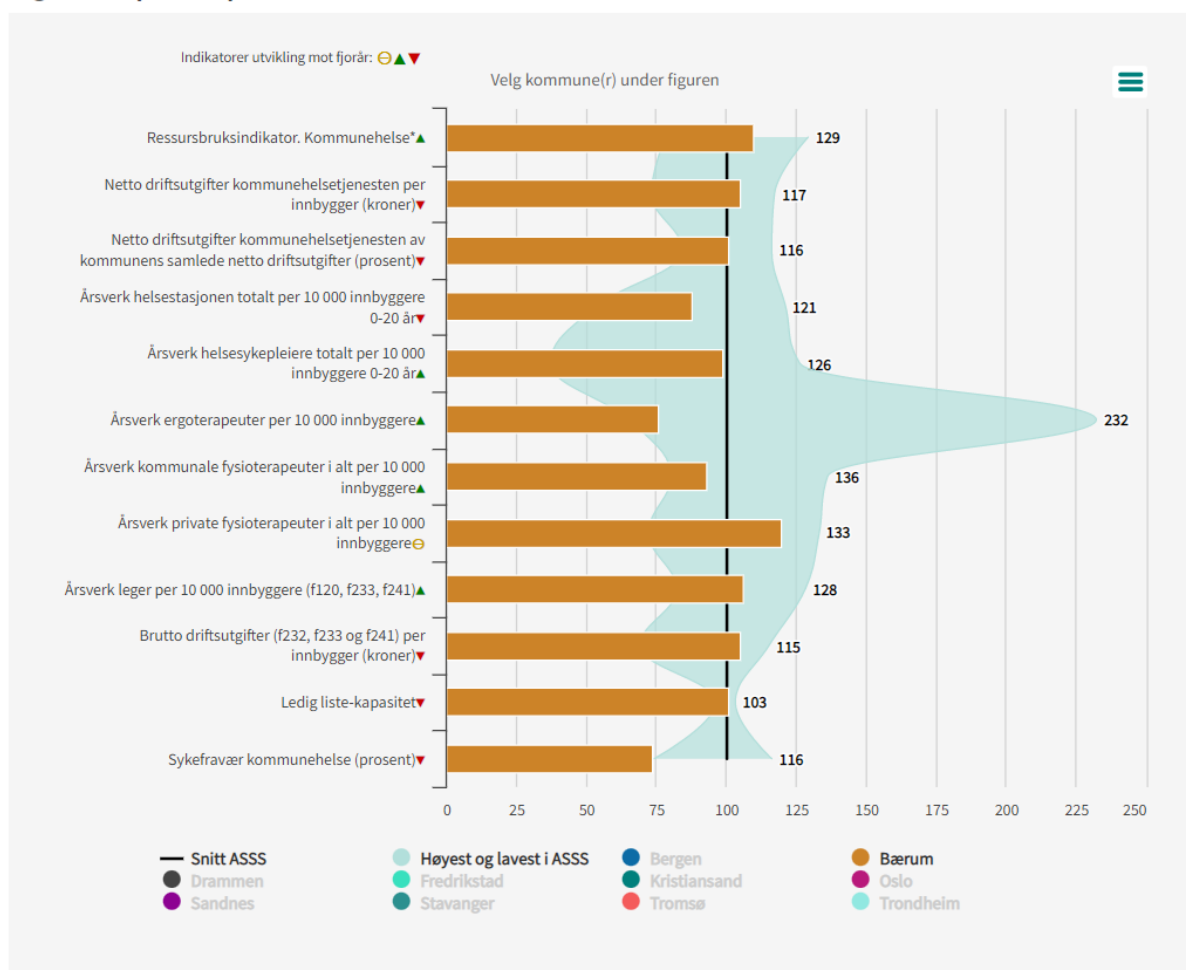
Bærum kommer på 42. plass i Kommunebarometeret 2022 innen tjenestområdet Kommunehelse, og dette er en vesentlig bedring fra 155. plass året før. De tyngste nøkkeltallene for sektorens plassering i Kommunebarometeret 2022, og beregnet effektivitet i ASSS-nettverket er legedekning, dekning av helsesykepleier, skolehelse, hjemmebesøk og vaksinasjonsgrad i barnevaksinasjonsprogrammet.

Særlig scorer kommunen godt på legedekning, hjemmebesøk av nyfødte og netto utgifter til forebygging per innbygger over 4 år. Kommunen er i tillegg blant de beste på antall sykehusopphold pr 1000 innbyggere.

Tjenesteprofil for kommunehelse

Tjenesteprofil for Kommunehelse. ASSS-snitt =100

Figur 1. Tjenesteprofil kommunehelse 1



Kilde: asss.no

Indikatorene i tjenesteprofilen for Kommunehelse:

Tabell 1. Nøkkeltall kommunehelse

Last ned tabell for Excel

Indikator	Bærum			Snitt ASSS	Høyest ASSS	Lavest ASSS
	2019	2020	2021	2021	2021	2021
Prioritering						
KHT Ressursbruksindikator. Kommunehelse*	1,03	1,069	1,096	1	1,29	0,778
KHT Netto driftsutgifter kommunehelsetjenesten per innbygger (kroner)	2 812	3 591	4 910	4 661	5 437	3 397
KHT Netto driftsutgifter kommunehelsetjenesten av kommunens samlede netto driftsutgifter (prosent)	4,5	5,5	6,9	6,8	7,9	5,7
Dekningsgrader						
KHT Årsverk helsestasjonen totalt per 10 000 innbyggere 0-20 år	38,7	39,8	41,5	47	57,1	24,7
KHT Årsverk helsesykepleiere totalt per 10 000 innbyggere 0-20 år	22	21,4	22	22,3	28,2	8,2
KHT Årsverk ergoterapeuter per 10 000 innbyggere	2,3	2,4	2,6	3,4	7,9	2,2
KHT Årsverk kommunale fysioterapeuter i alt per 10 000 innbyggere	4	3,9	4,1	4,4	6	3,5
KHT Årsverk private fysioterapeuter i alt per 10 000 innbyggere	5,5	5,5	5,5	4,6	6,1	3,3
KHT Årsverk leger per 10 000 innbyggere (f120, f233, f241)	8,4	8,9	9,5	9	11,5	7,4
Produktivitet og enhetskostnader						
KHT Brutto driftsutgifter (f232, f233 og f241) per innbygger (kroner)	3 431,1	4 377,9	6 038,2	5 756,6	6 612	3 966,3
Utfyllende indikatorer/kvalitet						
KHT Ledig liste-kapasitet	103,3	106	102,1	100,8	104,1	96,4
KHT Sykefravær kommunehelse (prosent)	4,93	6,06	5,29	7,12	8,26	5,29

Kilde: *asss.no*

Om kommunehelse i Bærum

Ressursbruk

Ressursbruken for Kommunehelse i Bærum kommune lå i 2021 omtrent på gjennomsnittet for ASSS kommunene.

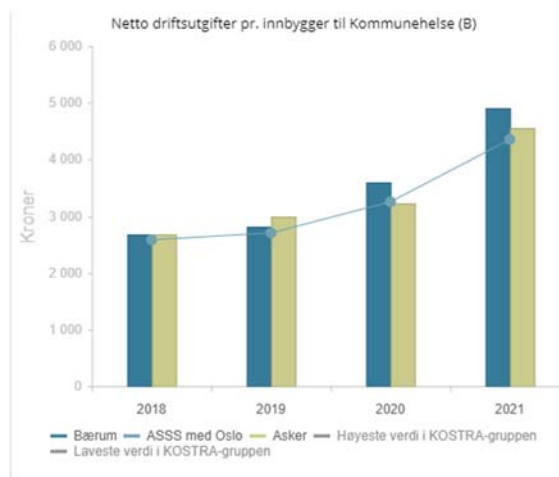
Prioritering og behov

Bærum kommune prioriterer kommunehelsetjenesten høyere enn gjennomsnittet for ASSS-kommunene.

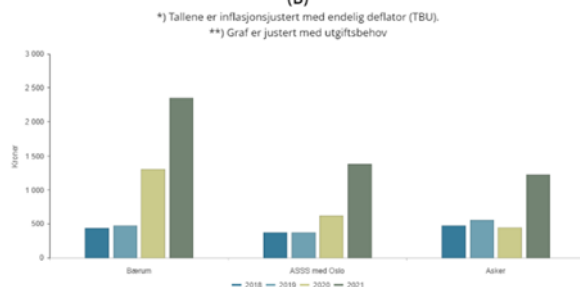
Netto driftsutgifter per innbygger har økt de 3 siste årene. Fra 2812,- i 2019 til 4910,- i 2021.

Driftsutgiftene er noe høyere enn gjennomsnitt i ASSS. Økningen fra 2020 til 2021 er tilsvarende økning hos øvrige ASSS kommuner. Som i 2020 er utgiftsøkningen knyttet til koronapandemien.

Kommunehelsetjenestene er sterkt påvirket av pandemien. Det er store ulikheter i hvordan den enkelte kommune har ført sine utgifter knyttet til pandemien.

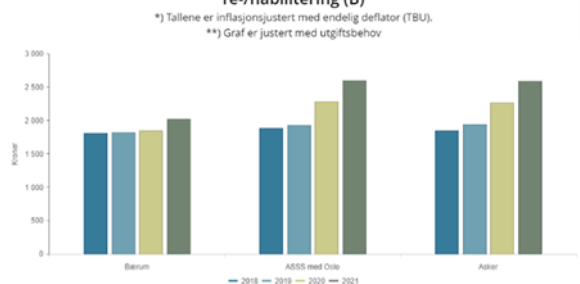


Netto driftsutgifter per innbygger (233) annet forebyggende helsearbeid (B)



KOSTRA-tallene for 2021 viser at Bærum hadde stor utgiftsøkning innenfor Annet forebyggende helsearbeid (f233). Annet forebyggende helsearbeid omfatter blant annet det samfunnsmedisinske arbeidet/kommuneoverlegene og smittevernberedskap, herunder smittesporing, kjøp av smittevernutstyr, testing og telefontjenester. Det forventes at utgiftene vil falle betydelig i 2022 og 2023, når pandemien er over i en annen fase.

Netto driftsutgifter per innbygger (241) diagnose behandling re-/habilitering (B)

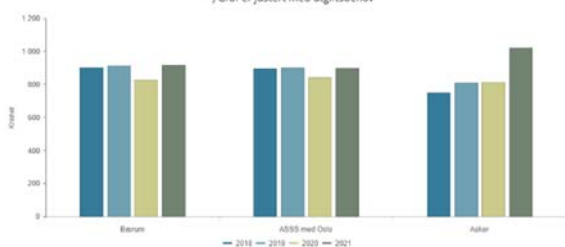


Videre viser tallene at Bærum hatt økning innenfor Diagnose, behandling og rehabilitering (f241). Dette omfatter basistilskudd til fastleger, det kommunale legekantoret, legevakt, fengselshelsetjenesten, turnusleger, fysioterapi, ergoterapi, samt formidling av hjelpemidler.

Til tross for økningen ligger Bærum fremdeles under ASSS-snittet inkludert Oslo.

Netto driftsutgifter per innbygger (232) forebygg. helsestasjons- og skolehelsetjeneste (B)

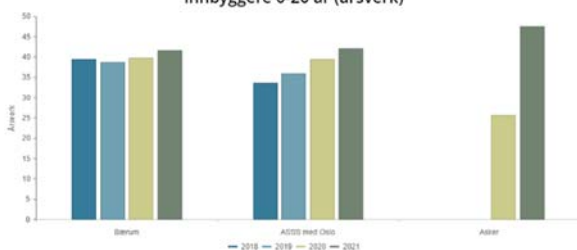
*) Tallene er inflasjonsjustert med endelig deflator (TBU).
**) Graf er justert med utgiftsbehov



I tillegg viser tallene at Bærum hatt økning innenfor Forebyggende helsestasjons- og skolehelsetjeneste (f232), og ligger litt over ASSS-snittet. Det ble blant annet bevilget 1 million til helsesykepleier fra Kommunestyret for 2021.

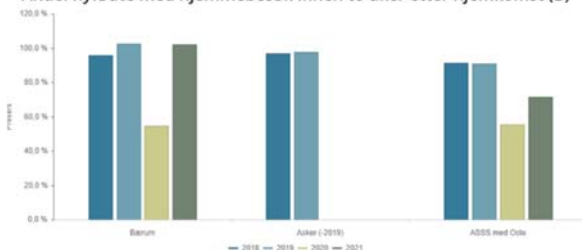
Dekningsgrader

Avtalte årsverk i helsestasjons- og skolehelsetjenesten per 10 000 innbyggere 0-20 år (årsverk)



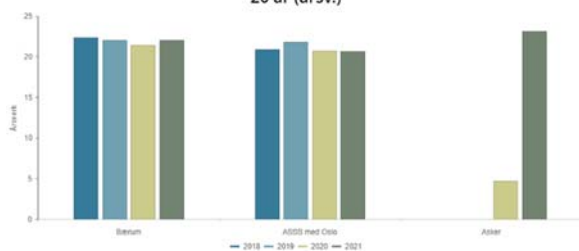
Årsverk helsestasjon (0-20 år) har økt fra 39,8 i 2020 til 41,5 i 2021. Årsverk helsestasjon (0-5) har gått noe ned fra 2020 (4,2 til 3,7). Reduksjonen i årsverk skyldes ikke en reduksjon i tilbudet, men at Psykisk helse barn og unge med familie, er skilt ut i egen avdeling og dermed ikke ble innrapportert som en del av helsestasjon i 2021.

Andel nyfødte med hjemmebesøk innen to uker etter hjemkomst (B)



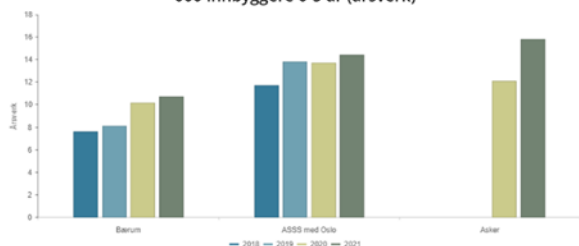
Andel nyfødte med hjemmebesøk innen 2 uker etter hjemkomst viser at Bærum ligger over snitt for ASSS. Økningen fra 2020 skyldes at hjemmebesøk i større grad ble gjennomført på helsestasjonen i stedet for i hjemmet pga. pandemien. Det ble dermed ikke registrert som hjemmebesøk.

Helsesøster avt. årsv. i helsest.- og skolehelsetj. per 10 000 innbyggere 0-20 år (årsv.)



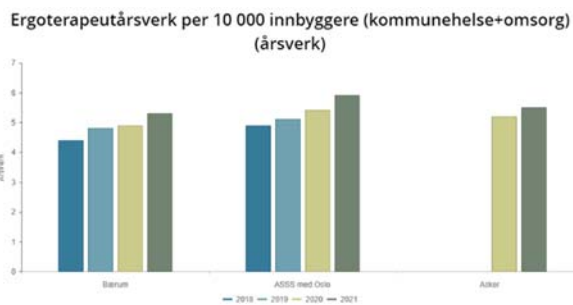
Årsverk helsesykepleier i helsestasjon og skolehelsetjeneste pr 10 000 innbyggere ligger stabilt og tilnærmet likt ASSS-snittet i 2021.

Jordmor avtalte årsverk i helsestasjons- og skolehelsetjenesten per 10 000 innbyggere 0-5 år (årsverk)



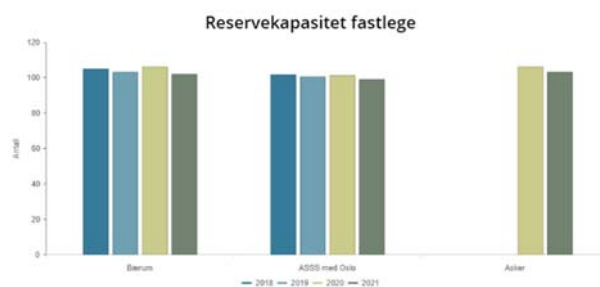
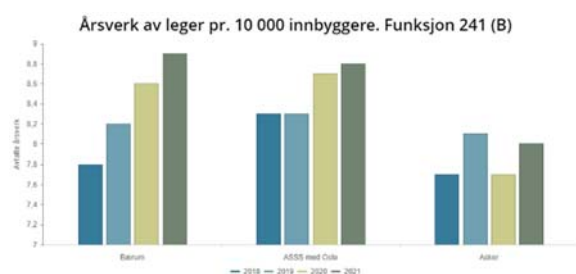
Antall årsverk jordmor har økt til 10,7 årsverk per 10 000 innbyggere i alderen 0 - 5 år i 2021. Bærum ligger fortsatt noe under ASSS- snittet. Antall årsverk i Bærum økte i 2021 med 3,5 årsverk til 9,8 årsverk.

Årsverk ergoterapeuter pr 10 000 innbyggere har økt fra 2020 til 2021, men ligger noe lavere en ASSS-snittet. Økningen er et resultat av styrket innsats på området ved at det i 2020 ble ansatt to ekstra ergoterapeuter. Det er i tillegg styrket ytterligere siste halvår 2021 med to årsverk, som ikke fremkommer av ASSS tabellen for 2021, men som vil fremkomme til neste års rapportering. Med bakgrunn i samorganisering av fysioterapi og- ergoterapitjenester for voksne i nytt direktørområde Aldring og mestring, vil tallene for 2022 kvalitetssikres ytterligere for både for pleie og omsorg, samt kommunehelse.



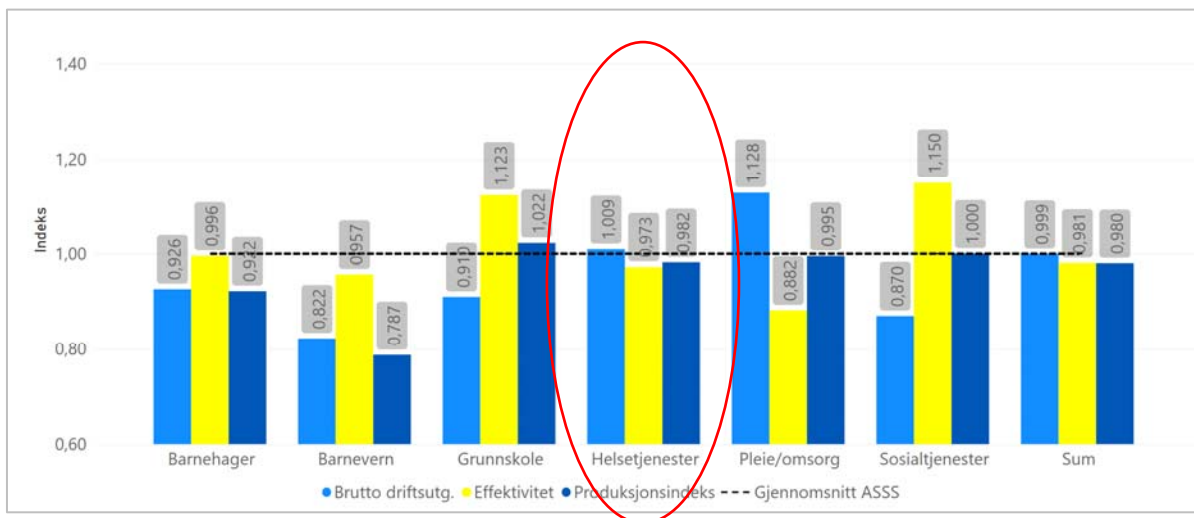
Bærum kommune ligger noe under snitt for ASSS i antall årsverk kommunale fysioterapeuter pr 10 000 innbyggere. Kommunen ligger fortsatt over snitt for ASSS på årsverk private fysioterapeuter.

Antall årsverk leger pr 10 000 innbyggere ligger noe over snitt for andre ASSS kommuner, med 9,5 for Bærum og 9 for snitt ASSS. Årsverksinnsatsen har økt med 11,6 prosent i treårsperioden. Kommunen har arbeidet målrettet med å øke antall fastlegehjemler. Ledig listekapasitet i prosent av antall innbyggere er redusert til 2,1%, men ligger fortsatt godt over snitt for ASSS kommunene på 0,8 prosent.



Fotnote til figur over om årsverk leger NB figuren til venstre viser kun legeårsverk for funksjon 241 kommunehelse, ikke 120 og 233 forebyggende og kommuneoverlege

Beregnet effektivitet – kommunehelse



Kilde: asss.no

Figuren over viser hvor mye produksjon av helsetjenester kommunen får ut av ressursinnsatsen (effektivitet). I ASSS-sammenheng måles effektivitet som forholdet mellom produksjonen (målt ved produksjonsindeksen) og brutto driftsutgifter. Brutto driftsutgifter er korrigert for forskjeller i beregnet utgiftsbehov. Effektiviteten innenfor helsetjenester i Bærum var 2,7 prosent lavere enn ASSS-snittet. Dette kommer frem som resultat av at produksjonen i Bærum var 1,8 prosent under ASSS-snittet, mens brutto driftsutgifter var 0,9 prosent høyere enn ASSS-snittet.

Effektivitet i ASSS-nettverket sammenliknet med plassering i Kommunebarometeret 2021 - Kommnehelse

Tabeller: Helse

Kommunebarometeret, Bærum kommune

Helse

- Bærum kommer på 42. plass i denne sektoren i endelig Kommunebarometer for 2022
- Sektoren utgjør 7,5% av den totale vekten i barometeret
- Vi har 14 nøkkeltall for sektoren

De tyngste nøkkeltallene er **legedekning**, **dekning av helsesykepleiere**, **skolehelse**, **hjemmebesøk** og **vaksinasjonsgrad**. Alle disse nøkkeltallene har hver seg en vekt på 10 prosent av sektoren.

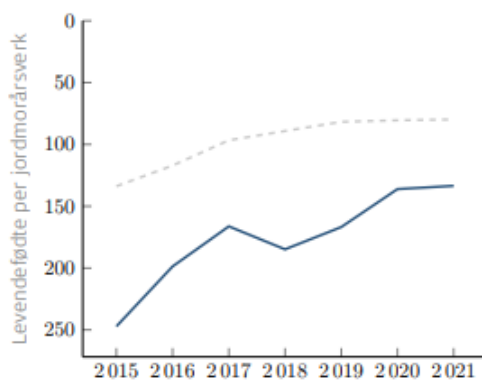
Datakildene våre i denne sektoren er SSB, Helsedirektoratet og Folkehelseinstituttet.

Bærum brukte 1 048,76 kroner per innbygger over 4 år til forebyggende helsearbeid i 2020.

Det store bildet er at det blir stadig flere helsesykepleiere og jordmødre i Kommune-Norge. Tallene våre tar forbehold om at det er riktig stillingskode som er ført i den såkalte Ameldingen, slik at årsverkene registreres riktig.

Antall jordmødre i Bærum kommune tilsvarer et omregnet tall på 74,9 per 10 000 fødte. Nøkkeltallet ligger under gjennomsnittet av kommunene.

Diagrammet viser utviklingen i hvordan antallet levendefødte barn fordeler seg på kommunens jordmorårsverk.



FIGUR 1: Endring i avtalte jordmorårsverk i Bærum kommune, målt ved antall levendefødte per jordmorårsverk. Utvikling over tid. Stiplet linje viser gjennomsnittet for alle kommunene. Y-aksen er invertert slik at økende jordmordekning gir stigende forløp.

Siden 2015 har antallet avtalte årsverk med helsesykepleiere økt med 24 prosent. Dekningen av helsesykepleiere målt mot antall småbarn i Bærum kommune er 82,01 årsverk per 10 000 innbyggere i alderen 0-5 år.

Fordi vi opererer med årsverk per 10 000, kan tallet bli svært høyt for små kommuner med få barn. Regnestykket for Bærum er:

$$\left(\frac{e_1 \leftarrow 75.4}{d_1 \leftarrow 9194.0} \right) \cdot 10000 \approx \underline{82.01}$$

e_1 er antall årsverk med helsesykepleiere, d_1 antall innbyggere mellom 0 og 5 år.

I Bærum fikk 94,23 prosent av barna helseundersøkelse innen utgangen av 1. skoletrinn, mot 93,43 prosent året før.

Vaksinasjonsgraden for 2- og 9-åringene har stor betydning for kommunens rangering innenfor helsesektoren. I Kommune-Norge varierte vaksinasjonsgraden mellom 67,4 prosent og 99 prosent for 2-åringene og mellom 83,9 prosent og 99,4 prosent for 9-åringene i 2020.

I Bærum er det ledig plass på 26,96 prosent av fastlegelistene. Kommunen ligger greit an på dette nøkkeltallet i forhold til andre kommuner.

Målt mot folketallet er det 0,34 psykiatriske sykepleiere per 10 000 innbyggere i Bærum kommune.

Totalt sett for helsesektoren kom Bærum kommune på **42. plass** i årets Kommunebarometer.

Ti beste innen helse

Plass	Kommune	Poengsum
1	3043 Ål	0.358
33	4224 Åseral	0.34
7	3438 Sør-Fron	0.338
25	5430 Kautokeino	0.338
2	5021 Oppdal	0.336
24	5424 Lyngen	0.333
15	3422 Åmot	0.328
6	3440 Øver	0.328
63	3825 Vinje	0.326
69	1838 Gildeskål	0.325

Rangering

	2017	2018	2019	2020	2021
HE01 Andel legeårsverk per 10000 Innbyggere	297	302	299	290	282
HE02 Andel av fastlegelistene som er åpne	191	181	177	161	156
HE03 Andel av fastlegelistene som mangler lege	1	1	264	1	1
HE04 Andel ledige llsteplasser	166	178	196	137	172
HE05 Andel helsesykepleier-årsverk per 10 000 Innbyggere under fem år	171	204	208	235	239
HE06 Årsverk av psykiatriske sykepleiere, per 10 000 Innbyggere	301	300	304	307	306
HE07 Årsverk av jordmødre per 10 000 fødte	164	191	198	195	204
HE08 Antall sykehusopphold per 1000 Innbyggere	20	21	17	23	21
HE09 Andel med fullført helseundersøkelse Innen 1. skoleår	1	225	210	191	176
HE10 Andel fødte med hjemmebesøk innen 14 dager	1	160	1	296	1
HE11 Vaksine, 2-åringer	72	78	80	75	85
HE12 Vaksine, 9-åringer	103	101	100	99	119
HE13 Legemiddelbruk per 10000 Innbyggere	137	147	161	159	160
HE14 Netto utgifter til forebygging per Innbygger over 4 år		72	62	24	1

Bærum kommer på 42. plass i Kommunebarometeret 2022 innen tjenesteområdet Kommnehelse, og dette er en vesentlig bedring fra 155. plass året før. De tyngste nøkkeltallene for sektorens plassering i Kommunebarometeret 2022, og beregnet effektivitet i ASSS-nettverket er legedekning, dekning av helsesykepleier, skolehelse, hjemmebesøk og vaksinasjonsgrad i barnevaksinasjonsprogrammet.

I Kommunebarometeret 2022 skårer Bærum best på *Andel av fastlegelistene som mangler lege, andel fødte med hjemmebesøk innen 14 dager* og *Netto utgifter til forebygging per innbygger over 4 år*. Kommunen er i tillegg blant de beste på *Antall sykehusopphold pr 1000 innbyggere*.

Kommunen skårer dårligst på *Årsverk av psykiatriske sykepleiere per 10 000 innbyggere* og *Andel legeårsverk per 10 000 innbyggere*.

Når det gjelder årsverk psykiatriske sykepleiere, omfatter denne indikatoren kun de som favner under kommnehelse. I Bærum føres de aller fleste psykiatriske sykepleierne under pleie- og omsorgsfunksjonene 254.