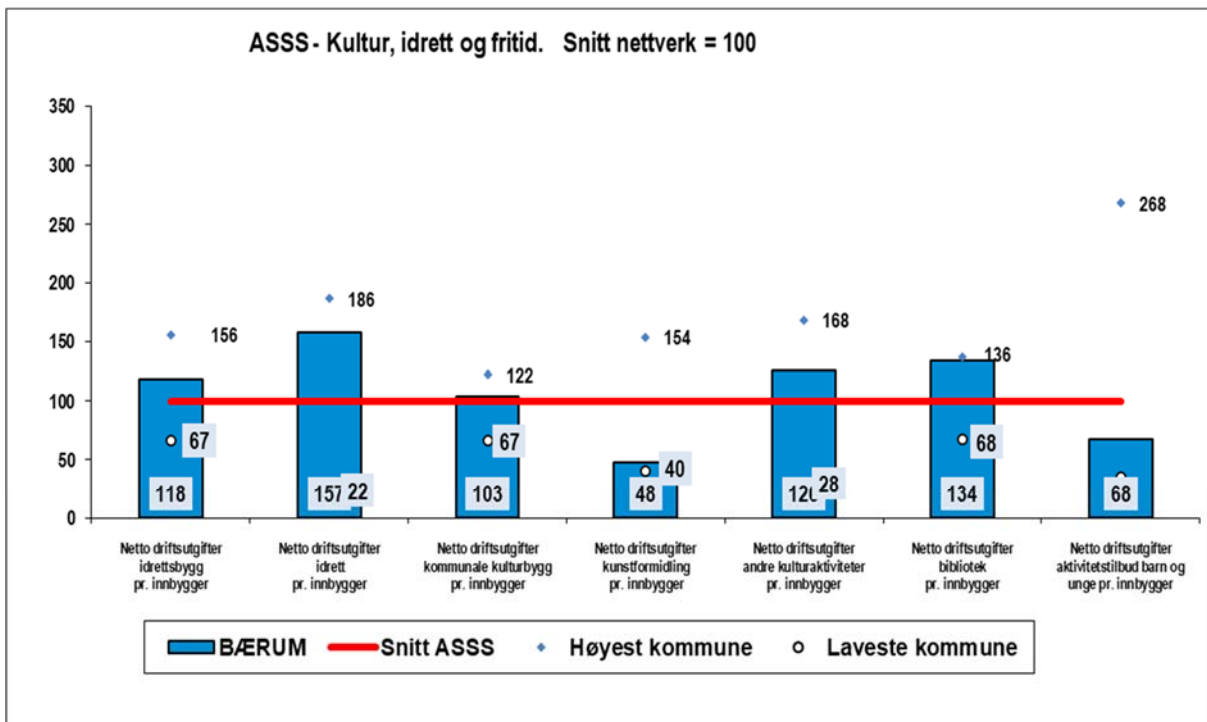


Kultur og fritid

Området omfatter: Kunstformidling, andre kulturaktiviteter, aktivitetstilbud til barn og unge, bibliotek, kommunale idrettsbygg/anlegg, idrett og tilskudd til idrettsanlegg.



Kilde: ssb.no

Tjenesteprofil for kultur og fritid

Kommentar til de enkelte indikatorene i tjenesteprofilen:

Netto driftsutgifter til kommunale idrettsbygg og idrettsanlegg i Bærum er høyere enn snittet i ASSS-nettverket. Dette knyttes til dels med at kommunen har flere kvadratmeter idrettsbygg per innbygger enn ASSS-snittet.

Netto driftsutgifter til idrett og tilskudd til andres idrettsanlegg per innbygger er høyere enn ASSS-snittet.

Netto driftsutgifter til kommunale kulturbygg er omtrent som snittet. Kommunens utgifter gjelder internhusleie hos Eiendom.

Netto driftsutgifter til andre kulturaktiviteter er høyere enn snittet.

Netto driftsutgifter til kunstformidling er lavere enn snittet.

I Bærum gjelder utgiftene til andre kulturaktiviteter drift av scener, kulturprosjekter, innkjøp og forvaltning av kunst, frivillighet, samt relaterte lønnsutgifter til oppgavene.

Kunstformidling gjelder tilskudd til kulturformål, inkludert til Henie Onstad kunstsenter.

Det er noe ulik praksis i føring på KOSTRA-funksjonene, som inngår i de to indikatorene. Dette medfører avvik disse imellom.

ASSS-kommunene har forskjellig utgiftsbehov og prioriteringer, som også vil påvirke nivået for kulturfeltet i den enkelte kommune.

Netto driftsutgifter til bibliotek er høyere i Bærum enn ASSS-snippet. Det er kostnadskrevende i Bærum å drifte fem filialer, med høy servicegrad og avanserte tilbud. Tilgjengelighet dette gir for innbyggerne i hele kommunen er en politisk prioritering.

Netto driftsutgifter til aktivitetstilbud barn og unge er lavere enn ASSS-snippet. Kommunens utgifter dekker blant annet lønn og drift av syv fritidsentre, fritidsstipend, samt arrangement- og driftstilskudd til lag og foreninger.

Andre nøkkeltall/utdypende indikatorer – kultur

Indikator	Bærum	Snitt ASSS	Lavest ASSS	Høyest ASSS	Asker
Produktivitet/enhetskostnad					
Besøk i folkebibliotek per innbygger	2,4	3,1	2,1	7,7	3,3
Utlån alle medier fra folkebibliotek per innbygger	2,5	2,6	1,3	2,7	2,1
Medie- og lønnsutgifter i folkebibliotek per innbygger	300	240	161	316	268

Kilde: ass.no

Kommentar til de utdypende indikatorer:

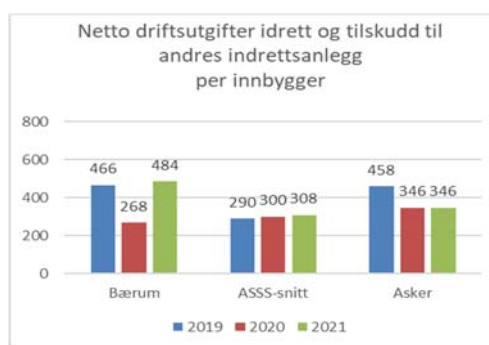
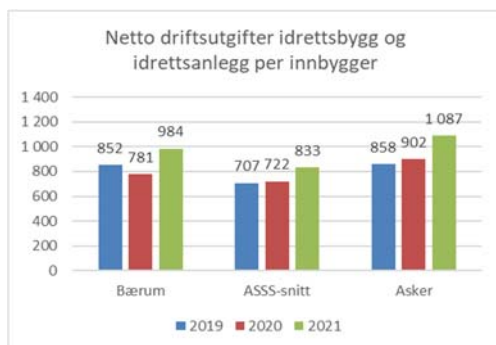
Besøk i folkebibliotek per innbygger viser lavere tall enn ASSS-snippet og Asker. Anleggsarbeider utenfor Bekkestua bibliotek i hele 2021 har medført dårligere fremkommelighet og færre besøk. Bekkestua står normalt for 50 % av det totale besøket til Bærum bibliotek. En annen forklaring ulike tilbud om meråpent bibliotek i kommunene. Det forventes forbedret rangering i fremtiden for Bærum, når kommunens fire av fem bibliotek tilbyr meråpent.

Utlån alle medier fra folkebibliotek var så vidt under ASSS-snippet, men høyere enn Asker. Utlån av digitale medier utgjorde cirka 10 % av de totale utlån i Bærum.

Medie- og lønnsutgifter per innbygger i folkebibliotek er høyere i Bærum enn ASSS-snippet og Asker. Dette kan knyttes til at Bærum har fem filialer med store krav til samlinger og tjenester.

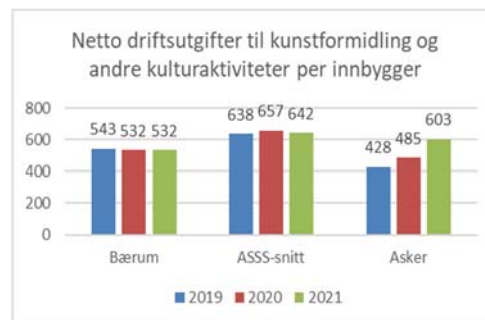
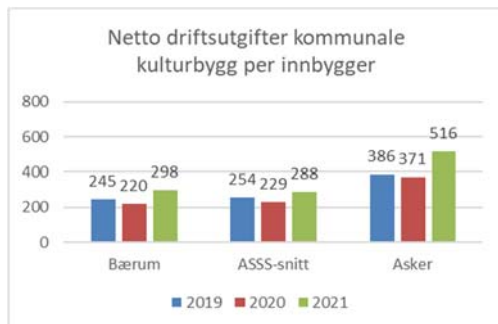
Enhetskostnader, utvikling siste tre år

Figurene under viser utvikling i enhetskostnader på utvalgte KOSTRA-funksjoner (resultatområder) for Bærum, ASSS-kommunene og Asker.

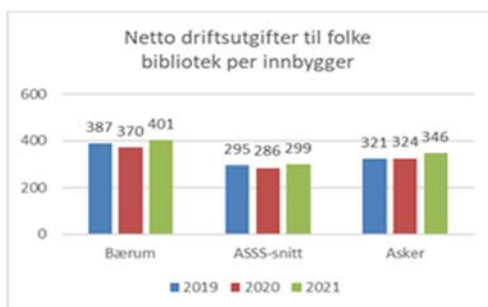


Bærum har hatt en økning i netto driftsutgifter til idrettsbygg fra 2020 til 2021, som blant annet skyldes at Bærum våren 2021 åpnet ny svømmehall i Bærum idrettspark.

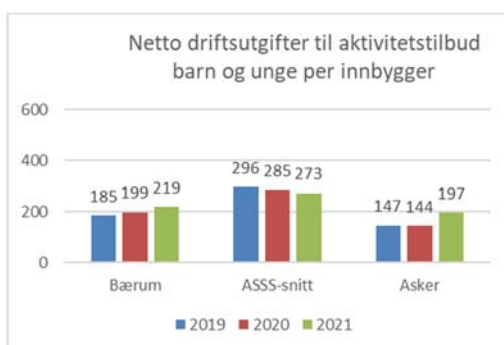
Endringene i indikatoren netto driftsutgifter til idrett og tilskudd til andres idrettsanlegg skyldes store variasjoner mellom årene i utbetaling av tilskudd til idrettslagene fra Anleggsplanen for fysisk aktivitet, idrett og friluftsliv. I 2021 ble det utbetalt cirka 219 kroner per innbygger, mens det i 2020 ble utbetalt cirka 55 kroner per innbygger.



Asker ligger høyt i netto driftsutgifter til kommunale kulturbygg i forhold til Bærum og ASSS-snittet. Når det gjelder indikatorene kunstformidling og andre kulturaktiviteter, er disse slått sammen ovenfor av hensyn til bedre mulighet for sammenligning mellom kommunene. Dette på grunn av ulik praksis i forhold til føring av utgifter på de tilhørende KOSTRA-funksjonene. Bærum ligger lavere enn snittet i perioden, og lavere enn Asker i 2021.



Netto driftsutgifter til folkebibliotek ligger høyest i Bærum i forhold til ASSS-snittet og Asker, av årsakene beskrevet ovenfor til de utdypende indikatorene for bibliotek.



Netto driftsutgifter til aktivitetstilbud barn og unge ligger lavere enn ASSS-snittet, men høyere enn Asker.

Det har vært en forholdsvis liten endring over år innenfor indikatorene.

Nøkkeltallene med størst effekt for plassering i Kommunebarometeret 2022 - Kultur og fritid

Bærum kom på 126. plass i Kommunebarometeret 2022 innen tjenesteområdet kultur. De tre nøkkeltallene som veier tyngst i kultursektoren er nettodriftsutgifter til aktivitetstilbud for barn og unge, netto driftsutgifter til idrett og idrettsanlegg per innbygger og antall ansatte kulturarbeidere i kommunen.

Disse er omtalt i avsnittene over, og vurderingene i Kommunebarometeret stemmer overens med de som er gjort her.

Tallene for 2021 er ellers ikke representative for det normale aktivitetsnivået i kommunene da koronapandemien påvirket alle aktivitetene i sektoren.