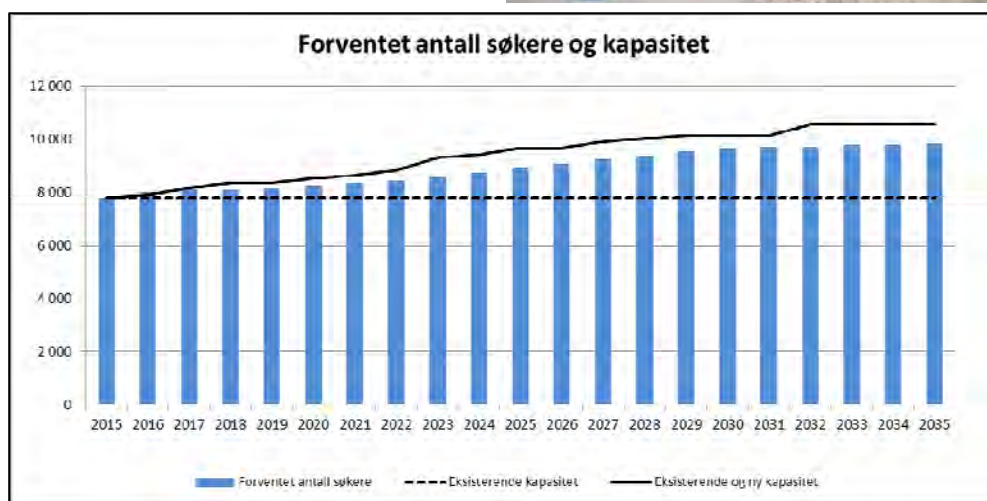




# Barnehagebehovsanalyse 2016-2035





# **Innhold**

## **Del 1: Møteprotokoller**

Vedtak kommunestyret 1. mars 2017

## **Del 2: Rådmannens forslag til barnehage- behovsanalyse**

Med merknader der hvor vedtaket skiller seg fra forslaget



Dato: 07.11.2016 Arkivkode: N - 301 Bilag nr: Arkivsak ID: 16/19251 J.post ID: 16/198742  
Saksbehandler: Atle Thorud  
Saksansvarlig: Erik Fjørland

Behandlingsutvalg	Møtedato	Politisk saksnr.
Hovedutvalg for barn og unge	15.11.2016	088/16
Formannskapet	22.11.2016	185/16
Formannskapet	13.12.2016	212/16
Kommunestyret	25.01.2017	009/17
Kommunestyret	01.03.2017	015/17
Hovedutvalg for barn og unge	06.12.2016	100/16

## Barnehagebehovsanalyse 2016-2035

### Kommunestyret-01.03.2017- 015/17

#### Vedtak:

1. Barnehagebehovsanalysen legges til grunn for videre utredning og prosjektering av nye barnehageprosjekter. Vedtak om realisering skjer ved behandling av kommunens handlingsprogram.
2. Den videre planlegging av kapasitetsøkninger innenfor barnehagesektoren skal skje med basis i følgende føringer:
  - a. Kapasitetsøkninger skal så langt det er mulig lokaliseres til områder med kapasitetsutfordringer.
  - b. Utbygging av nye barnehager skal fordeles hensiktsmessig mellom kommunen selv og private aktører.
3. Det gjennomføres egne konseptutredninger for følgende omstruktureringstiltak:
  - a. Ny Helset barnehage
  - b. Ny Belset barnehage
  - c. Ny Solberg barnehage
  - d. Ny Østerås barnehage
4. Analysen revideres hvert annet år.

5. Dersom det viser seg at store barnehager ikke gir tilfredsstillende og trygt tilbud til barna, må tiltak settes inn. Størrelse på barnehager må evalueres nøye ut i fra hva som vurderes å være best for barna.
6. Kommunen skal vurdere å kjøpe barnehager som omsettes både av hensyn til tomteerverv og egne forpliktelser innen barnehagesektoren.

#### **Kommunestyret-25.01.2017- 009/17**

##### **Vedtak:**

Saken utsettes til neste møte.

#### **Formannskapet-13.12.2016- 212/16**

##### **Innstilling:**

1. Barnehagebehovsanalysen legges til grunn for videre utredning og prosjektering av nye barnehageprosjekter. Vedtak om realisering skjer ved behandling av kommunens handlingsprogram.
2. Den videre planlegging av kapasitetsøkninger innenfor barnehagesektoren skal skje med basis i følgende føringer:
  - a. Kapasitetsøkninger skal så langt det er mulig lokaliseres til områder med kapasitetsutfordringer.
  - b. Utbygging av nye barnehager skal fordeles hensiktsmessig mellom kommunen selv og private aktører.
3. Det gjennomføres egne konseptutredninger for følgende omstruktureringstiltak:
  - a. Ny Helset barnehage
  - b. Ny Belset barnehage
  - c. Ny Solberg barnehage
  - d. Ny Østerås barnehage
4. Analysen revideres hvert annet år.

#### **Hovedutvalg for barn og unge-06.12.2016- 100/16**

##### **Innstilling:**

1. Barnehagebehovsanalysen legges til grunn for videre utredning og prosjektering av nye barnehageprosjekter. Vedtak om realisering skjer ved behandling av kommunens handlingsprogram.
2. Den videre planlegging av kapasitetsøkninger innenfor barnehagesektoren skal skje med basis i følgende føringer:
  - a. Kapasitetsøkninger skal så langt det er mulig lokaliseres til områder med kapasitetsutfordringer.
  - b. Utbygging av nye barnehager skal fordeles hensiktsmessig mellom kommunen selv og private aktører.
3. Det gjennomføres egne konseptutredninger for følgende omstruktureringstiltak:
  - a. Ny Helset barnehage
  - b. Ny Belset barnehage
  - c. Ny Solberg barnehage
  - d. Ny Østerås barnehage

4. Analysen revideres hvert annet år.

#### **Formannskapet-22.11.2016- 185/16**

##### **Vedtak:**

Saken utsettes i påvente av behandlingen i Hovedutvalg barn og unge.

#### **Hovedutvalg for barn og unge-15.11.2016- 088/16**

Saken realitetsbehandles i hovedutvalgets møte 6. desember.

##### **Vedtak:**

Rådmannen bes utdype og eksemplifisere hvordan de store enhetene organiseres for å ivareta pedagogisk gode og forsvarlige barnehager og for trivsel i barnehagen.

#### **Rådmannens forslag til vedtak:**

1. Barnehagebehovsanalysen legges til grunn for videre utredning og prosjektering av nye barnehageprosjekter. Vedtak om realisering skjer ved behandling av kommunens handlingsprogram.
2. Den videre planlegging av kapasitetsøkninger innenfor barnehagesektoren skal skje med basis i følgende føringer:
  - a. Kapasitetsøkninger skal så langt det er mulig lokaliseres til områder med kapasitetsutfordringer.
  - b. Utbygging av nye barnehager skal fordeles hensiktsmessig mellom kommunen selv og private aktører.
3. Det gjennomføres egne konseptutredninger for følgende omstruktureringstiltak:
  - a. Ny Helset barnehage
  - b. Ny Belset barnehage
  - c. Ny Solberg barnehage
  - d. Ny Østerås barnehage
4. Analysen revideres hvert annet år.

#### **SAKEN I KORTE TREKK**

Barnehagebehovsanalyse 2016-2035 gir en overordnet oversikt over forventet behov for barnehageplasser i kommende 20-års periode. Det fremgår også hvordan barnehagekapasitet bør bygges ut for å dekke behovet i de ulike delene av kommunen.

I arbeidet med denne analysen har følgende strategiske grep vært i fokus for å sikre en barnehagekapasitet i samsvar med forventet behov, lokal etterspørsel og effektiv drift:

- Etablere nye barnehager
- Større barnehager, bedre kvalitet og arealeffektivisering

- Omstrukturering for å møte rehabiliteringsbehov, samt oppnå driftsmessige hensiktsmessige størrelser
- Erverve tomter til fremtidige barnehager

I tråd med kommunestyrets barnehagemelding for Bærumsbarnehagene foreslås det etablert store barnehager. I meldingen beskrives kvaliteter store barnehager har som er vanskelig å få til i små barnehagebygg. Analysen legger i hovedsak til grunn en etablering av nye barnehager med 120-200 plasser. Der boligene vil bli lokalisert spesielt tett, f.eks. på Fornebu, legges det til grunn at enkelte av barnehagene kan ha opp til ca. 300 plasser.

Ved hovedopptak har barn som fyller ett år innen utgangen av august det året det søkes rett på barnehageplass etter lov om barnehage §12a. Barn som fyller 1 år i september og oktober det året det søkes om plass, har rett til plass fra henholdsvis september og oktober. Barnet har rett til plass i barnehage i den kommunen der det er bosatt. Det er kommunens ansvar å innfri denne retten. De kommunale barnehagene er pliktige til å prioritere barn med rett til plass. De private barnehagene kan velge å ta inn barn uten rett til plass.

Ut i fra utfordringene knyttet til å oppfylle rett til barnehageplass og løpende styring av kapasiteten, samt forutsetninger knyttet til det enkelte prosjekt er det i denne behovsplanen lagt opp til en hensiktsmessig fordeling av nye barnehager mellom kommunen selv og private aktører.

Befolkningsvekst, forventede endringer i etterspørsel osv. fører til at det må etableres ca. 2 000 nye barnehageplasser frem mot 2035. Behovsanalysen legger til grunn en gjennomføring av 27 barnehageprosjekter i kommende 20 års periode, hvorav fire av prosjektene er å bygge nye større barnehager til erstatning for mindre eksisterende barnehager i midlertidige bygg eller med store rehabiliteringsbehov (egne konseptutredninger skal gjennomføres før endelig vedtak). Omfanget av barnehageutbyggingen og realiseringstidspunkter for det enkelte prosjekt må justeres underveis. Det anbefales at analysen fortsatt skal oppdateres hvert annet år.

Utbygginger er søkt lokalisert til de opptaksområder hvor det er underdekning, med sikte på at det i løpet av planperioden skal bli større samsvar mellom tilbud og etterspørsel i det enkelte område. Likevel har det på grunn av manglende realiseringsmuligheter i enkelte områder med underdekning så langt ikke vært mulig å oppnå dette i så stor grad som ønsket.

Det er stor arealknapphet i Bærum. Ved behandling av område- og reguleringsplaner for boliger eller andre formål hvor det er arealer som er egnet til barnehager må det sikres arealer til dette formålet.

En høringsrunde hvor barnehager og andre berørte har fått anledning til å gi innspill til analysen er gjennomført. Rådmannen har vurdert høringsuttalelsene og oppdatert analysen når saken nå fremmes for politisk behandling. Høringsmerknader som gjelder de foreslåtte tiltak er oppsummert under de respektive avsnitt i analysen. Merknader av mer felles karakter er oppsummert og vurdert her i rådmannens saksframlegg.

Vedlegg:

## **DEL 2 – MER OM SAKEN:**

### **Om barnehagebehovsanalysen**

Barnehagebehovsanalyse 2016-2035 gir en overordnet oversikt over forventet behov for barnehageplasser i analyseperioden. Det fremgår også hvordan barnehagekapasitet bør bygges ut for å dekke behovet i de ulike delene av kommunen. Analysen angir også hvordan utbyggingen bør fordeles mellom private og kommunen selv.

Analysen skal ligge til grunn for videre utredning og prosjektering av nye barnehager. Det er først i forbindelse med de årlige rulleringer av handlingsprogrammet at endelige vedtak om realisering skjer.

Analysen skisserer de behov det er for kapasitetsøkninger i barnehagesektoren ut fra kommunens nåværende befolkning og den befolkningsvekst man kan påregne dersom boligbygging som ligger i kommunens boligbyggeprogram, eller på annen måte er planlagt, vil bli gjennomført.

Barnehagebehovsanalysen er en kapasitetsoversikt, noe som betyr at den i utgangspunktet ikke kartlegger det generelle rehabiliteringsbehovet. De omstruktureringer av barnehagetilbudet som analysen likevel foreslår handler om hvordan allerede avdekkede rehabiliteringsbehov og nye funksjonskrav best kan møtes.

### **Behov for utbygging**

Gjeldende befolkningsprognose, forventet utvikling i dekningsgrader (utvidede rettigheter for de yngste barna og noe generelt økt etterspørsel over tid) antyder et behov for en netto økning på ca. 2 000 barnehageplasser i analyseperioden.

Nye prosjekter tilsvarer en økning med ca. 2 700 plasser. Da det er betydelig usikkerhet knyttet til utviklingen i den aktuelle aldersgruppen (knyttet til kommende fødselstall og en aldersgruppe med høy mobilitet), samt en viss usikkerhet knyttet til realisering av prosjektene, er det formålstjenlig å planlegge med et noe høyere antall plasser enn prognosene angir at det er behov for. Faktisk realisering må løpende tilpasses det faktiske behovet.

### **Strategiske grep**

I arbeidet med denne analysen har følgende strategiske grep vært i fokus for å sikre en barnehagekapasitet i samsvar med forventet behov, lokal etterspørsel og effektiv drift:

- **Etablere nye barnehager**

For å møte kapasitetsutfordringene innenfor barnehagesektoren er det nødvendig å bygge nye barnehager. Utfordringen når det gjelder å etablere offentlig infrastruktur i en presskommune som Bærum, er at det er stor arealknapphet. Likevel er det slik at det i det løpende planarbeidet er blitt regulert eller identifisert flere tomter for utbygging av nye barnehager. I arbeidet med denne behovsanalysen er det mulig å benytte noen av disse samtidig som planen viser at det må fremskaffes nye tomter av tilstrekkelig størrelse.

- **Større barnehager, bedre kvalitet og arealeffektivisering**

I tråd med kommunestyrets barnehagemelding for Bærumsbarnehagene foreslås det etablert store barnehager. I meldingen beskrives kvaliteter i store barnehager som er vanskelig å få til i små



barnehagebygg. Det dreier seg om alt fra fasiliteter som spesialrom til ulike formål, og det forhold at store barnehager har større fagmiljøer med økt antall barnehagelærere. Barnehagene blir mer attraktive og kan rekruttere medarbeidere med høy kompetanse. I tillegg vil store barnehager ha større muligheter for universelle løsninger, noe som gir barn med nedsatt funksjonsevne bedre tilbud.

- **Omstrukturering for å møte rehabiliteringsbehov, samt oppnå driftsmessige hensiktsmessige størrelser**

Flere av de barnehagene som kommunen selv drifter har bygninger med store rehabiliteringsbehov og manglende funksjonalitet i forhold til dagens krav. Deler av den kommunale barnehagevirksomheten bør omstruktureres ved at nye større barnehager erstatter mindre kommunale barnehager, mest mulig i samme nærmiljø.

- **Erverve tomter til fremtidige barnehager**

Arealknapphet og krevende prosesser knyttet til å finne nye tomter innebærer at man bør være tidlig ute i forhold til å angi fremtidig behov. Slik at dette blir hensyntatt i ulike planprosesser. Det konkrete arbeidet med regulering, grunnverv etc. må gjennomføres i god tid. Ut fra tidsperspektivet, arealknapphet og usikre befolkningsprognoser må det løpende sikres nye arealer til barnehager, også i områder som i dag har god dekning.

## Høringen

Det er gjennomført en høring av utkast til barnehagebehovsanalyse for Bærum kommune. I høringsrunden har barnehager og andre hatt anledning til å gi innspill til de forslag og skisser som foreligger. I dokumentene som nå foreligger er høringsinnspillene vurdert.

Det har kommet inn 13 høringsuttalelser. Høringsuttalelsene finnes i eget hefte som vedlegg til dette saksframlegget. Det oppfordres til at leseren av analysen setter seg inn i den enkelte høringsuttalelse.

Uttalelsene er av ulik karakter. Noen er knyttet til gjennomføring av enkelttiltak. Disse er kommentert i selve analysedokumentet. Andre uttalelser fremmer synspunkter mer generelt. Under vil rådmannen kommentere noen momenter fra høringsuttalelsene.

- **Analysegrunnlaget – hvor gode er prognosene?**

Å lage gode prognoser er utfordrende. I forbindelse med denne analysen er det derfor vektlagt å bruke flere kilder. Vurderingene er basert på en befolkningsprognose, men også planavdelingens vurderinger av framtidig boligbygging som i dag ikke ligger i befolkningsprognosen.

Det vil alltid være usikkerhet knyttet til et slikt analysegrunnlag. Det er på bakgrunn av dette, og den svært sterke befolkningsvekst kommunen nå opplever, at rådmannen legger opp til at barnehagebehovsanalysen skal revideres så ofte som annet hvert år. Slik vil tiltak kunne justeres løpende.

- **Størrelse på barnehager og arealnormer**

Flere av høringsuttalelsene fremmer synspunkter knyttet til at det bør bygges mange små fremfor færre større barnehager i kommunen, samt at arealnormer bør opprettholdes.

Barnehagers størrelse er ikke regulert i lov eller forskrift og varierer sterkt både innad i den enkelte kommune og mellom kommuner. Veiledende norm for barns lekeareal inn er i følge lov om barnehager, 4 m<sup>2</sup> netto per barn over tre år og 5,3 m<sup>2</sup> for barn under tre år. Bærum kommune forholder seg til gjeldende norm når det gjelder barn over tre år, men har økt til 5,5 m<sup>2</sup> netto for barn under tre år. Utearealenes størrelse er regulert gjennom normer med større grad av muligheter for lokal fleksibilitet.

Slik det er beskrevet under strategiske grep mener rådmannen at store barnehager har kvaliteter som er vanskelig å få til i små barnehagebygg. Det dreier seg om alt fra fasiliteter som spesialrom til ulike formål, og det forhold at store barnehager har større fagmiljøer med økt antall barnehagelærere. Barnehagene blir mer attraktive og kan rekruttere medarbeidere med høy kompetanse. I tillegg vil store barnehager ha større muligheter for universelle løsninger, noe som gir barn med nedsatt funksjonsevne bedre tilbud.

Samtidig så har store barnehager utfordringer som man i mindre grad har i små barnehager. I følge Utdanningsdirektoratets «Tall og analyse av barnehager i Norge», vises det til at dersom store barnehager skal oppnå høy kvalitet må personalet jobbe mer med indre organisering og ledelse enn de små barnehagene. Barnehagens størrelse er i seg selv ikke avgjørende for om barnehager holder høy eller lav kvalitet. Størrelsen spiller sammen med andre strukturelle faktorer, som barnehagens indre organisering, ledelse, eierskap og ansattes kompetanse (Bråten mfl. 2015). Store barnehager krever en mer gjennomtenkt geografisk plassering enn mindre barnehager, da brukerne av hver barnehage vil være bosatt i et større område.

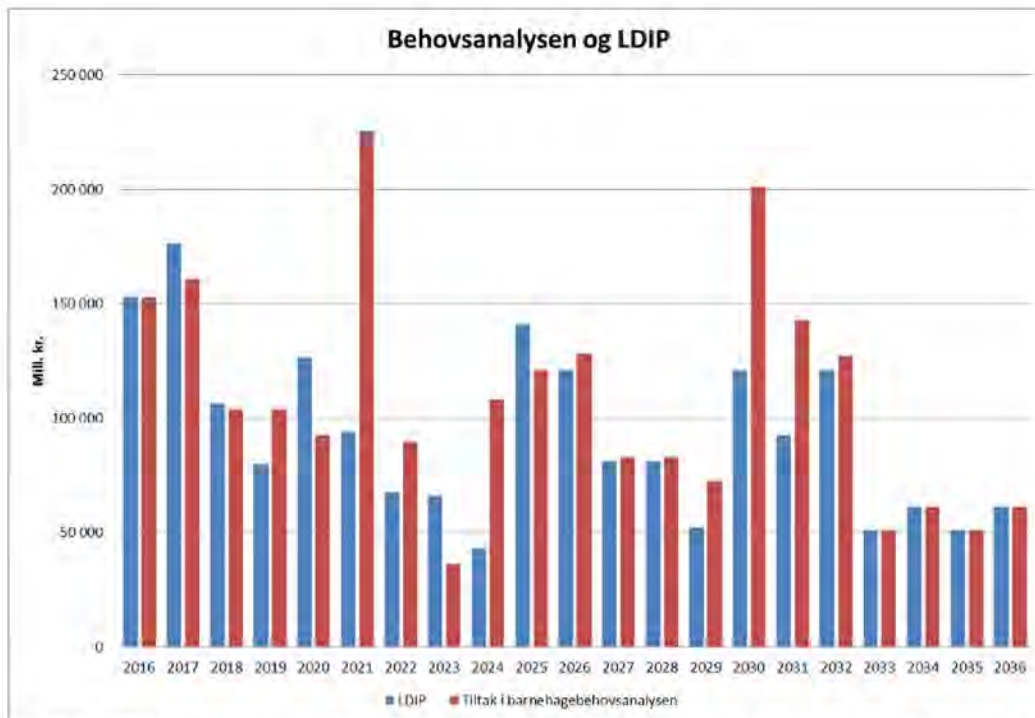
Barnehagebehovsanalysen viser at det fremover kan forventes fortsatt høy barnetallsvekst. Det er stor knapphet på arealer i kommunen. Å etablere store enheter har en del økonomiske og gjennomføringsmessige positive effekter. Ved å etablere store enheter (fremfor flere små) blir det færre bygg å planlegge, bygge og administrere, større mulighet for arealeffektive løsninger, mindre behov for tomteareal, økt fleksibilitet i forhold til justering av tilbudet i forhold til etterspørselen, samt en mer effektiv barnehagedrift.

Rådmannen mener at det vil være svært krevende å løse utfordringene om ikke det etableres barnehager som er større og har noe mindre utearealer enn det som så langt har vært vanlig i vår kommune. Nøkkelen til å drifte store barnehager på en pedagogisk god og forsvarlig måte er organisering. Anlegg må organiseres med en godt gjennomtenkt struktur. Rådmannen mener at en god utforming og organisering av slike enheter vil sikre tilbud fullt på høyden med eksisterende tilbud.

### **Virkning på kommuneøkonomien**

Det er gjort grove anslag for hva gjennomføring av hva tiltak i analysen vil bety for kommunens investeringsbehov.

Figuren viser investeringer i kommunale barnehager, sett i forhold til gjeldende langsiktige driftsanalyse og investeringsplan (LDIP).



Gjennomføring av tiltakene innebærer et kommunalt investeringsomfang på ca. 2,3 mrd. kr. frem til år 2036 (beløpet er ikke hensyntatt positive økonomiske effekter av foreslått omstrukturering av tilbudet). LDIP forutsetter i samme periode ca. 2,0 mrd. kr. FDV utgifter relatert til tiltakene kommer i tillegg.

Etablering av nye private barnehager utløser på vanlig måte tilskudd til dekning av kapitalkostnader fra kommunen.

### Behandlingen i møtet 01.03.2017 Kommunestyret

#### Forslag fremmet av Torill Braaten, R

Kommunen skal arbeide for at kommunen får forkjøpsrett ved omsetning av barnehager til kommersielle kjøpere.

Kommunen skal aktivt forsøke å kjøpe barnehager som omsettes til kommersielle kjøpere.

#### Forslag fremmet av Priyadharshini Prasath, Ap

Dersom det viser seg at store barnehager ikke gir tilfredsstillende og trygt tilbud til barna, må tiltak settes inn. Størrelse på barnehager må evalueres nøye ut i fra hva som vurderes å være best for barna.

#### Forslag fremmet av Halvdan Skard, Ap

1) Kommunen skal vurdere å kjøpe barnehager som omsettes både av hensyn til tomteerverv og egne forpliktelser innen barnehagesektoren.

2) Ved inngåelse av avtale med private eller ideelle barnehagedrivere, skal kommunen arbeide for å få inn bestemmelser i avtalen om kommunal forkjøpsrett ved eventuelt videreomsetning av barnehagen.

#### Forslag fremmet av Harald Sævareid, SV

(forslag tatt opp fra behandlingen i Hovedutvalg barn og unge)

1. (Nytt punkt 2 B) Kommunen prioriterer å drive nye barnehager i kommunal regi. Det åpnes for noen barnehager i privat regi der ideelle organisasjoner står som drivere.
2. Ingen kommunale barnehager skal legges ned for å styrke økonomien i private barnehager.
3. Normen på utearealer skal fortsatt være 28 kvadratmeter pr. barn.

**Votering:**

Torill Braatens forslag fikk 3 stemmer (R, 2SV) og falt.

Harald Sævareids forslag punkt 1 og 2 fikk 13 stemmer (2SV, 10Ap, R) og falt.

Sævareids forslag punkt 3 fikk 2 stemmer (2SV) og falt.

Halvdan Skards forslag punkt 1 ble enstemmig vedtatt.

Skards forslag punkt 2 fikk 17 stemmer (10Ap, 3 MDG, 2SV, Pp og R) og falt.

Priya Prasaths forslag ble enstemmig vedtatt.

Innstillingens punkt 1, 2a, 3 og 4 ble enstemmig vedtatt.

Innstillingens punkt 2 b ble vedtatt mot 2 stemmer (2SV).

**Kommunestyret-01.03.2017- 015/17:**

**Vedtak:**

1. Barnehagebehovsanalysen legges til grunn for videre utredning og prosjektering av nye barnehageprosjekter. Vedtak om realisering skjer ved behandling av kommunens handlingsprogram.
2. Den videre planlegging av kapasitetsøkninger innenfor barnehagesektoren skal skje med basis i følgende føringer:
  - a. Kapasitetsøkninger skal så langt det er mulig lokaliseres til områder med kapasitetsutfordringer.
  - b. Utbygging av nye barnehager skal fordeles hensiktsmessig mellom kommunen selv og private aktører.
3. Det gjennomføres egne konseptutredninger for følgende omstruktureringstiltak:
  - a. Ny Helset barnehage
  - b. Ny Belset barnehage
  - c. Ny Solberg barnehage
  - d. Ny Østerås barnehage
4. Analysen revideres hvert annet år.
5. Dersom det viser seg at store barnehager ikke gir tilfredsstillende og trygt tilbud til barna, må tiltak settes inn. Størrelse på barnehager må evalueres nøye ut i fra hva som vurderes å være best for barna.
6. Kommunen skal vurdere å kjøpe barnehager som omsettes både av hensyn til tomteerverv og egne forpliktelser innen barnehagesektoren.

## **Behandlingen i møtet 25.01.2017 Kommunestyret**

### **Forslag fremmet av Bjørn Agnar Larsen, R**

Kommunen skal arbeide for at kommunen får forkjøpsrett ved omsetning av barnehager til kommersielle kjøpere.

Kommunen skal aktivt forsøke å kjøpe barnehager som omsettes til kommersielle kjøpere.

### **Forslag fremmet av Elisabeth Nettet, Ap**

Dersom det viser seg at store barnehager ikke gir et tilfredsstillende og trygt tilbud til barna, må tiltak settes inn. Størrelse på barnehager må evalueres nøye ut i fra hva som vurderes å være best for barna.

### **Forslag fremmet av Lisbeth Hammer Krog, H**

Saken utsettes til neste møte.

## **Kommunestyret-25.01.2017- 009/17:**

### **Vedtak:**

Saken utsettes til neste møte.

## **Behandlingen i møtet 13.12.2016 Formannskapet**

### **Forslag fremmet av Sheida Sangtarash, SV**

(forslag tatt opp fra behandlingen i Hovedutvalg barn og unge)

1. (Nytt punkt 2 B) Kommunen prioriterer å drive nye barnehager i kommunal regi. Det åpnes for noen barnehager i privat regi der ideelle organisasjoner står som drivere.

2. Ingen kommunale barnehager skal legges ned for å styrke økonomien i private barnehager.

3. Normen på utearealer skal fortsatt være 28 kvadratmeter pr. barn.

### **Votering:**

Rådmannens forslag punktene 1, 2a, 3 og 4 ble enstemmig vedtatt.

Rådmannens forslag punkt 2b ble vedtatt mot 4 stemmer (3Ap, SV).

Sangtarash's forslag punkt 1 fikk 5 stemmer (3Ap, SV, MDG) og falt.

Sangtarash's forslag punkt 2 fikk 4 stemmer (3 Ap, SV) og falt.

Sangtarash's forslag 3 fikk 1 stemme (SV).

## **Formannskapet-13.12.2016- 212/16:**

### **Innstilling:**

1. Barnehagebehovsanalysen legges til grunn for videre utredning og prosjektering av nye barnehageprosjekter. Vedtak om realisering skjer ved behandling av kommunens

- handlingsprogram.
2. Den videre planlegging av kapasitetsøkninger innenfor barnehagesektoren skal skje med basis i følgende føringer:
    - a. Kapasitetsøkninger skal så langt det er mulig lokaliseres til områder med kapasitetsutfordringer.
    - b. Utbygging av nye barnehager skal fordeles hensiktsmessig mellom kommunen selv og private aktører.
  3. Det gjennomføres egne konseptutredninger for følgende omstruktureringstiltak:
    - a. Ny Helset barnehage
    - b. Ny Belset barnehage
    - c. Ny Solberg barnehage
    - d. Ny Østerås barnehage
  4. Analysen revideres hvert annet år.

### **Behandlingen i møtet 06.12.2016 Hovedutvalg for barn og unge**

#### **Forslag fremmet av Harald Sævareid, SV**

1. (Nytt punkt 2 B) Kommunen prioriterer å drive nye barnehager i kommunal regi. Det åpnes for noen barnehager i privat regi der ideelle organisasjoner står som drivere.
2. Ingen kommunale barnehager skal legges ned for å styrke økonomien i private barnehager.
3. Normen på utearealer skal fortsatt være 28 kvadratmeter PR. Barn
4. Det er ikke et mål med størst mulige barnehager. Store barnehager gir utfordringer mellomstore barnehager ikke har.
5. Store barnehager skal ikke fortrenge kommunale barnehager. Det er ikke kommunens ansvar å sikre fullt belegg i store private barnehager

#### **Forslag fremmet av Elisabeth Nettet, Ap**

Det ønskes en fremtidig evaluering av positive og eventuelt negative erfaringer med store barnehagene i Bærum kommune.

#### **Votering:**

Rådmannens forslag, punktene 1, 2a, 3 og 4 ble enstemmig vedtatt.

Rådmannens forslag, punkt 2b ble vedtatt mot en stemme (SV)

Nessets forslag fikk fem stemmer (Ap, V, SV) og falt

Sævareids forslag, punktene 1 og 2, fikk seks stemmer (Ap, MDG, SV, KrF) og falt

Sævareids forslag, punkt 3, fikk en stemme (SV) og falt

Sævareids forslag, punktene 4 og 5, fikk fem stemmer (Ap, MDG, SV) og falt



### **Hovedutvalg for barn og unge-06.12.2016- 100/16:**

#### **Innstilling:**

1. Barnehagebehovsanalysen legges til grunn for videre utredning og prosjektering av nye barnehageprosjekter. Vedtak om realisering skjer ved behandling av kommunens handlingsprogram.
2. Den videre planlegging av kapasitetsøkninger innenfor barnehagesektoren skal skje med basis i følgende føringer:
  - a. Kapasitetsøkninger skal så langt det er mulig lokaliseres til områder med kapasitetsutfordringer.
  - b. Utbygging av nye barnehager skal fordeles hensiktsmessig mellom kommunen selv og private aktører.
3. Det gjennomføres egne konseptutredninger for følgende omstruktureringstiltak:
  - a. Ny Helset barnehage
  - b. Ny Belset barnehage
  - c. Ny Solberg barnehage
  - d. Ny Østerås barnehage
4. Analysen revideres hvert annet år.

### **Behandlingen i møtet 22.11.2016 Formannskapet**

#### **Forslag fremmet av Lisbeth Hammer Krog, H**

Saken utsettes i påvente av behandlingen i Hovedutvalg barn og unge.

#### **Votering:**

Enstemmig.

### **Formannskapet-22.11.2016- 185/16:**

#### **Vedtak:**

Saken utsettes i påvente av behandlingen i Hovedutvalg barn og unge.

### **Behandlingen i møtet 15.11.2016 Hovedutvalg for barn og unge**

#### **Forslag fremmet av Harald Sævareid, SV**

Nytt pkt. 2.b

Kommunen prioriterer å drive nye barnehager i kommunal regi. Det åpnes for noen utbygginger i privat regi der ideelle organisasjoner står som drivere.

#### **Forslag fremmet av Harald Sævareid, SV**

Ingen kommunale barnehager skal legges ned for å styrke økonomien i private barnehager

#### **Forslag fremmet av Anne Lene W. Hojem, H**

Rådmannen bes utdype og eksemplifisere hvordan de store enhetene organiseres for å ivareta

pedagogisk gode og forsvarlige barnehager og for trivsel i barnehagen.

Saken realitetsbehandles i hovedutvalgets møte 6. desember.

**Votering:**

Hojems forslag ble enstemmig vedtatt.

Sævareids forslag følger saken uten votering.

**Hovedutvalg for barn og unge-15.11.2016- 088/16:**

Saken realitetsbehandles i hovedutvalgets møte 6. desember.

**Vedtak:**

Rådmannen bes utdype og eksemplifisere hvordan de store enhetene organiseres for å ivareta pedagogisk gode og forsvarlige barnehager og for trivsel i barnehagen.



# Innhold

<b>SAMMENDRAG</b> .....	<b>3</b>
<b>1. INNLEDNING</b> .....	<b>4</b>
Om formålet med analysen og prosessen frem mot realisering av tiltak .....	4
Tidsperspektiv og avgrensning .....	5
Arbeidsgruppen .....	5
Plandokumentets oppbygning .....	5
Mulige strategiske grep for økt barnehagekapasitet .....	5
Rett til barnehageplass .....	6
Kommunal eller privat drift av barnehager? .....	6
Normer for arealbruk og barnehagenes størrelse .....	7
<b>2. SAMLET VURDERING AV BEHOV OG KAPASITET</b> .....	<b>8</b>
<b>2.1 UTBYGGINGSOMRÅDER I KOMMUNEPLANEN</b> .....	<b>8</b>
Områder for boligbygging .....	8
<b>2.1 BARNETALLSVEKST, HISTORISK OG PROGNOSE</b> .....	<b>9</b>
Barnetallsvekst i kommunen .....	9
<b>2.2 FORVENTET BARNETALLSVEKST OG KAPASITET</b> .....	<b>10</b>
Samlet status i planperioden .....	10
<b>3. ANBEFALT LØSNING</b> .....	<b>11</b>
<b>3.1 UTBYGGING AV BARNEHAGER I PLANPERIODEN</b> .....	<b>11</b>
Oversikt over anbefalt løsning .....	11
<b>3.2 NÆRMERE OM OMSTRUKTURERING KOMMUNALE BARNEHAGER</b> .....	<b>12</b>
Byggenes kvaliteter, tilstand og funksjonalitet .....	12
Drift, økonomi og gjennomføring .....	13
<b>3.3 BEHOV FOR AVLASTNINGSBARNEHAGER</b> .....	<b>14</b>
<b>3.4 BEHOV FOR TOMTER TIL FRAMTIDIGE BARNEHAGEANLEGG</b> .....	<b>14</b>
Om behandlingen av område og reguleringsplaner .....	14
Områder hvor det er viktig å få satt av arealer til fremtidige barnehager .....	14
<b>4. VURDERING AV DET ENKELTE OPPTAKSOMRÅDE</b> .....	<b>15</b>
<b>4.1 BÆRUMS VERK</b> .....	<b>15</b>
Forventet behov og kapasitet .....	15
Anbefaling .....	16
Hovedpunkter fra høringsuttalelsene og rådmannens vurdering .....	16
<b>4.2 RYKKINN</b> .....	<b>17</b>
Forventet behov og kapasitet .....	17
Anbefaling .....	18
Hovedpunkter fra høringsuttalelsene og rådmannens vurdering .....	18
<b>4.3 VØYENENGA</b> .....	<b>19</b>
Forventet behov og kapasitet .....	19
Anbefaling .....	20
Hovedpunkter fra høringsuttalelsene og rådmannens vurdering .....	20
<b>4.4 SANDVIKA/TANUM</b> .....	<b>21</b>
Forventet behov og kapasitet .....	21
Anbefaling .....	22
Hovedpunkter fra høringsuttalelsene og rådmannens vurdering .....	23
<b>4.5 GJETTUM</b> .....	<b>24</b>
Forventet behov og kapasitet .....	24
Anbefaling .....	25
Hovedpunkter fra høringsuttalelsene og rådmannens vurdering .....	25
<b>4.6 HASLUM</b> .....	<b>26</b>
Forventet behov og kapasitet .....	26
Anbefaling .....	26
Hovedpunkter fra høringsuttalelsene og rådmannens vurdering .....	27

<b>4.7 HØVIK</b> .....	<b>28</b>
<i>Forventet behov og kapasitet</i> .....	28
<i>Anbefaling</i> .....	29
<i>Hovedpunkter fra høringsuttalelsene og rådmannens vurdering</i> .....	29
<b>4.8 BEKKESTUA/HOSLE</b> .....	<b>30</b>
<i>Forventet behov og kapasitet</i> .....	30
<i>Anbefaling</i> .....	31
<i>Hovedpunkter fra høringsuttalelsene og rådmannens vurdering</i> .....	31
<b>4.9 STABEKK</b> .....	<b>32</b>
<i>Forventet behov og kapasitet</i> .....	32
<i>Anbefaling</i> .....	32
<i>Hovedpunkter fra høringsuttalelsene og rådmannens vurdering</i> .....	32
<b>4.10 GRAV/JAR</b> .....	<b>33</b>
<i>Forventet behov og kapasitet</i> .....	33
<i>Anbefaling</i> .....	34
<i>Hovedpunkter fra høringsuttalelsene og rådmannens vurdering</i> .....	34
<b>4.11 EIKSMARKA</b> .....	<b>35</b>
<i>Forventet behov og kapasitet</i> .....	35
<i>Anbefaling</i> .....	36
<i>Hovedpunkter fra høringsuttalelsene og rådmannens vurdering</i> .....	36
<b>4.12 FORNEBU</b> .....	<b>37</b>
<i>Forventet behov og kapasitet</i> .....	37
<i>Anbefaling</i> .....	38
<i>Hovedpunkter fra høringsuttalelsene og rådmannens vurdering</i> .....	40

## Sammendrag

Det du nå leser er vedtatt barnehagebehovsanalyse. Analysen har et perspektiv på 20 år, det vil si fra 2016 til 2035.

I arbeidet med denne analysen har følgende strategiske grep vært i fokus for å sikre en barnehagekapasitet i samsvar med forventet behov, lokal etterspørsel og effektiv drift:

- Etablere nye barnehager
- Større barnehager, bedre kvalitet og arealeffektivisering
- Omstrukturering for å møte rehabiliteringsbehov, samt oppnå driftsmessige hensiktsmessige størrelser
- Erverve tomter til fremtidige barnehager

I tråd med kommunestyrets barnehagemelding for Bærumsbarnehagene foreslås det etablert store barnehager. I meldingen beskrives kvaliteter store barnehager har som er vanskelig å få til i små barnehagebygg.

Ved hovedopptak har barn som fyller ett år innen utgangen av august det året det søkes rett på barnehageplass etter lov om barnehage §12a. Barn som fyller 1 år i september og oktober det året det søkes om plass, har rett til plass fra henholdsvis september og oktober. Barnet har rett til plass i barnehage i den kommunen der det er bosatt. Det er kommunens ansvar å innfri denne retten. De kommunale barnehagene er pliktige til å prioritere barn med rett til plass. De private barnehagene kan velge å ta inn barn uten rett til plass.

Ut i fra utfordringene knyttet til å oppfylle rett til barnehageplass og løpende styring av kapasiteten, samt forutsetninger knyttet til det enkelte prosjekt er det i denne behovsplanen lagt opp til en hensiktsmessig fordeling av nye barnehager mellom kommunen selv og private aktører.

Befolkningsvekst, forventede endringer i etterspørsel osv. fører til at det må etableres ca. 2 000 nye barnehageplasser frem mot 2035. Behovsanalysen legger til grunn en gjennomføring av 27 barnehageprosjekter i kommende 20 års periode, hvorav fire av prosjektene er å bygge nye større barnehager til erstatning for mindre eksisterende barnehager i midlertidige bygg eller med store rehabiliteringsbehov (egne konseptutredninger skal gjennomføres før endelig vedtak). Omfanget av barnehageutbyggingen og realiseringstidspunkter for det enkelte prosjekt må justeres underveis. Det anbefales at analysen fortsatt skal oppdateres hvert annet år.

Utbygginger er søkt lokalisert til de opptaksområder hvor det er underdekning, med sikte på at det i løpet av planperioden skal bli større samsvar mellom tilbud og etterspørsel i det enkelte område. Likevel har det på grunn av manglende realiseringsmuligheter i enkelte områder med underdekning så langt ikke vært mulig å oppnå dette i så stor grad som ønsket. Det innebærer at familier fortsatt må benytte plasser i andre områder enn der de er bosatt.

Det er stor arealknapphet i Bærum. Ved behandling av område- og reguleringsplaner for boliger eller andre formål hvor det er arealer som er egnet til barnehager må det sikres arealer til dette formålet.

En høringsrunde hvor barnehager og andre berørte har fått anledning til å gi innspill til analysen er gjennomført. Rådmannen har vurdert høringsuttalelsene og oppdatert analysen når saken fremmes for politisk behandling. Høringsmerknader som gjelder de foreslåtte tiltak er oppsummert under de respektive avsnitt i analysen. Merknader av mer felles karakter er oppsummert og vurdert i rådmannens saksframlegg.

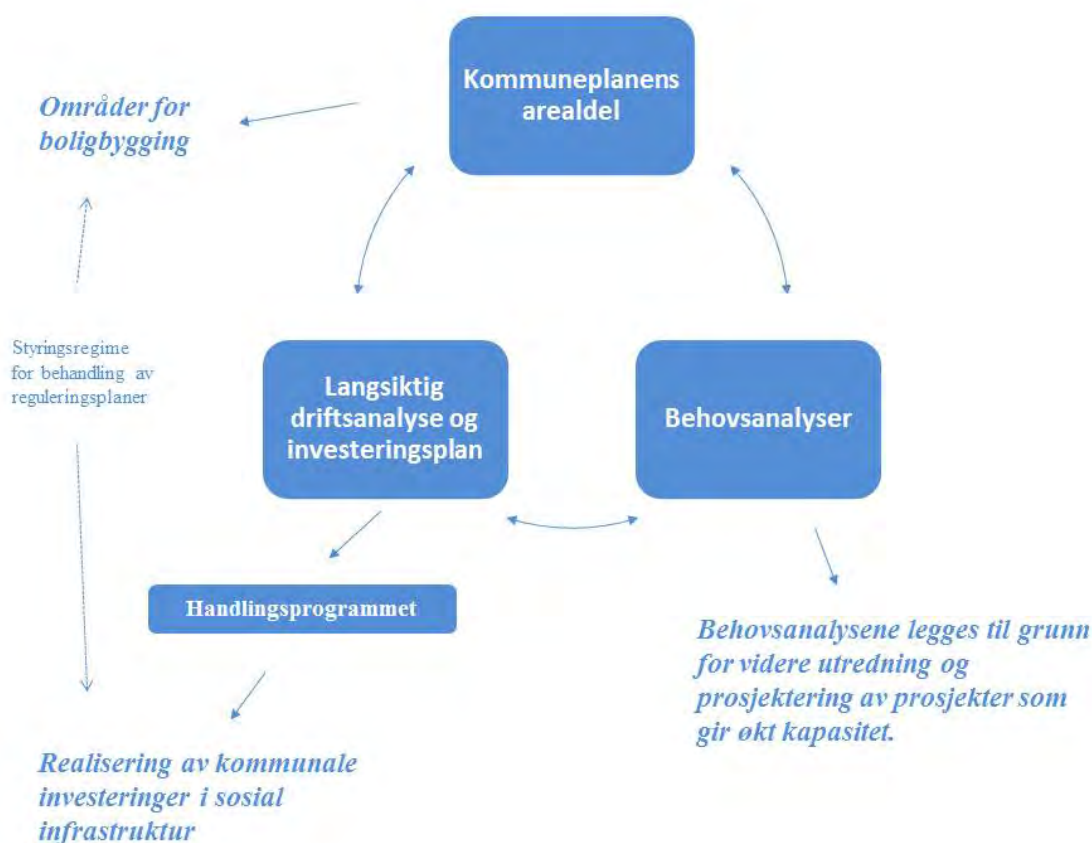
# 1. Innledning

## Om formålet med analysen og prosessen frem mot realisering av tiltak

Formålet med analysen er å lage et beslutningsgrunnlag for å sikre riktig dimensjonert barnehagekapasitet i kommunen. Kapasiteten bør så langt som mulig være robust for naturlige svingninger i barnetall, og ta høyde for litt mer enn det de normale prognosetallene legger opp til.

Dette er en analyse som skisserer de behov det er for kapasitetsøkninger i barnehage-sektoren ut fra kommunens nåværende befolkning og den befolkningsvekst man kan påregne dersom boligbygging som ligger i kommunens boligbyggeprogram vil bli gjennomført.

Behovsanalysen må ses i sammenheng med både Kommuneplanens arealdel og Langsiktig driftsanalyse og investeringsplan. Figuren under viser sammenhengene.



Kommuneplanens arealdel fastsetter hvilke områder i kommunen som skal benyttes til boligbygging. Behovsanalysene konkretiserer behov for sosial infrastruktur i kommunen når boligbygging skal realiseres. Langsiktig driftsanalyse og investeringsplan vurderer investeringsbehovene i forhold kommunens økonomiske bæreevne. Alle elementene påvirker og bygger på hverandre. Skal kommunen kunne møte befolkningsvekst på en økonomisk bærekraftig måte må investeringer i sosial infrastruktur og realisering av boligbygging koordineres, med sikte på at store investeringer i ulike områder bør skje minst mulig parallelt. Det styringsregime som etableres rundt behandling av reguleringsplaner er avgjørende for denne koordineringen.

Analysen er utarbeidet av en arbeidsgruppe på vegne av kommunalsjef for barnehage. Det gjennomføres en høringsrunde hvor private og kommunale barnehager, samt andre berørte får anledning til gi innspill til planen.

Etter at høringsrunden er gjennomført har rådmannen vurdert høringsuttalelsene i forbindelse med utarbeidelse av sin innstilling til politisk behandling.

Realisering av de ulike tiltak en slik analyse angir vil først skje gjennom de årlige rullinger av kommunens handlingsprogram.

### Tidsperspektiv og avgrensning

Det er lagt til grunn at analysen skal ha et perspektiv på 20 år, det vil si fra 2016 til 2035. I og med at kommunen opplever sterk befolkningsvekst, og løpende vil ha utfordringer knyttet til barnehagekapasitet, må planen oppdateres hvert annet år.

Barnehagebehovsanalysen er en kapasitetsplan, noe som betyr at den i utgangspunktet ikke kartlegger det generelle rehabiliteringsbehovet. De tiltak (omstruktureringer) som analysen likevel foreslår handler om hvordan allerede avdekkede rehabiliteringsbehov og nye funksjonskrav best kan møtes.

### Arbeidsgruppen

Utarbeidelse av planen er gjort av en arbeidsgruppe bestående av:

- Inger Rørvik, barnehagekontoret
- Jannike Tveten, stab kommunalsjef barnehage
- Erik Stensland, eiendom
- Nils Vangdal, eiendom
- Atle Thorud, strategi- og utviklingsenheten (leder av arbeidsgruppen)

Arbeidsgruppen har rapportert til kommunalsjefen i arbeidet.

### Plandokumentets oppbygning

I første kapittel redegjøres for barnehagebehovsanalysens formål, tidsperspektiv og avgrensning. Det blir også redegjort for hvordan arbeidet med planen er lagt opp. Kapittelet inneholder også en del annen relevant informasjon om forhold som det er nødvendig at leseren av planen har kjennskap til.

I andre kapittel gis en samlet vurdering av behovet knyttet til fremtidige barnetall og barnehagesektorens samlede kapasitet. Kapittelet viser hvor i kommunen det vil bli kapasitetsutfordringer i planperioden.

Kapittel tre redegjør for den anbefalte løsning når det gjelder utbygging av barnehager i planperioden. Kapittelet angir også behovet for midlertidige løsninger i påvente av at nye barnehager kan ferdigstilles. Det beskrives også hvor det er spesielt viktig å få satt av nye arealer til fremtidige barnehager.

Fjerde kapittel inneholder en vurdering av det enkelte opptaksområde i forhold til forventet utvikling i barnetall og kapasiteter. Til hvert opptaksområde gis det en anbefaling om det bør bygges barnehage i planperioden med angivelse av på hvilken tomt dette er mulig.

### Mulige strategiske grep for økt barnehagekapasitet

I arbeidet med denne planen har følgende strategiske grep vært i fokus for å sikre en barnehagekapasitet i samsvar med forventet behov, lokal etterspørsel og effektiv drift:

- **Etablere nye barnehager**

For å møte kapasitetsutfordringene innenfor barnehagesektoren er det nødvendig å bygge nye barnehager. Utfordringen når det gjelder å etablere offentlig infrastruktur i en presskommune som Bærum, er at det er stor arealknapphet. Likevel er det slik at det i

det løpende planarbeidet er blitt regulert eller identifisert flere tomter for utbygging av nye barnehager. I arbeidet med denne behovsplanen er det derfor mulig å benytte noen av disse samtidig som planen viser at det må fremskaffes nye.

- **Større barnehager, bedre kvalitet og arealeffektivisering**

I tråd med kommunestyrets barnehagemelding for Bærumsbarnehagene foreslås det etablert store barnehager. I meldingen beskrives kvaliteter i store barnehager som er vanskelig å få til i små barnehagebygg. Det dreier seg om alt fra fasiliteter som spesialrom til ulike formål, og det forhold at store barnehager har større fagmiljøer med økt antall barnehagelærere. Barnehagene blir mer attraktive og kan rekruttere medarbeidere med høy kompetanse. I tillegg vil store barnehager ha større muligheter for universelle løsninger, noe som gir barn med nedsatt funksjonsevne bedre tilbud.

En nylig fremlagt FAFO-rapport om store barnehager bekrefter disse påstandene. En av hovedkonklusjonene i rapporten sier at størrelse i seg selv ikke avgjør en barnehages kvalitet.

Å etablere store enheter har også en del økonomiske og gjennomføringsmessige positive effekter. Ved å etablere store enheter (fremfor flere små) blir det færre bygg å planlegge, bygge og administrere, større mulighet for arealeffektive løsninger, mindre behov for tomteareal, økt fleksibilitet i forhold til justering av tilbudet i forhold til etterspørselen, samt en mer effektiv barnehagedrift.

- **Omstrukturering for å møte rehabiliteringsbehov, samt oppnå driftsmessige hensiktsmessige størrelser**

Flere av de barnehagene som kommunen selv drifter har bygninger med store rehabiliteringsbehov og manglende funksjonalitet i forhold til dagens krav. Deler av den kommunale barnehagevirksomheten bør omstruktureres ved at nye større barnehager erstatter mindre kommunale barnehager, mest mulig i samme nærmiljø.

- **Erverve tomter til fremtidige barnehager**

Arealknapphet og krevende prosesser knyttet til å finne nye tomter innebærer at man bør være tidlig ute i forhold til å angi fremtidig behov. Slik at dette blir hensyntatt i ulike planprosesser. Det konkrete arbeidet med regulering, grunnerverv etc. må gjennomføres i god tid. Ut fra tidsperspektivet, arealknapphet og usikre befolkningsprognoser må det løpende sikres nye arealer til barnehager, også i områder som i dag har god dekning.

## Rett til barnehageplass

Ved hovedopptak har barn som fyller ett år innen utgangen av august det året det søkes rett på barnehageplass etter lov om barnehage §12a. Barn som fyller 1 år i september og oktober det året det søkes om plass, har rett til plass fra henholdsvis september og oktober.

Barnet har rett til plass i barnehage i den kommunen der det er bosatt. Det er kommunens ansvar å innfri denne retten. De kommunale barnehagene er pliktige til å prioritere barn med rett til plass. De private barnehagene kan velge å ta inn barn uten rett til plass (f.eks. yngre søsken og barn bosatt i andre kommuner).

## Kommunal eller privat drift av barnehager?

I Bærum i dag er det slik at det er tilnærmet like mange barn i de kommunale som private barnehagene.

I en situasjon med stadig økende etterspørsel på grunn av høy befolkningsvekst er det en stor utfordring å etablere nye barnehageplasser raskt nok. Det er også usikkert hvor stor veksten blir og hvor i kommunen den blir lokalisert. Noe som gjør det nødvendig å ha en fleksibilitet når det gjelder å løpende fremskynde eller utsette etablering av nye barnehager, samt om nødvendig etablere midlertidig plasser. Kommunen har mer direkte styring med slike forhold når nyetableringer skjer i kommunal regi.

Utfordringen med å sikre plass til «rettighetsbarn», se omtale i avsnittet over, tilsier også at en vesentlig andel av det totale antallet barnehageplasser fortsatt skal driftes av kommunen selv.

I fordelingen av prosjektene, jmfør kapittel 3.1, er det lagt til grunn at barnehager som bygges i tilknytning til skoleanlegg og nye barnehager som skal erstatte eksisterende kommunale barnehager bør være kommunale.

Det finnes ulike gjennomføringsmodeller for bygging av kommunale barnehager som f.eks. egenregi, OPS eller mer tradisjonell leie. Denne behovsanalysen har fokus på hvordan et kapasitetsbehov kan møtes og tar ikke stilling til hvilken gjennomføringsmodell som er best egnet for det enkelte prosjekt.

### **Normer for arealbruk og barnehagens størrelse**

Kravet om full barnehagedekning og stor befolkningsvekst, spesielt i Oslo-området, har ført til at kommuner nå velger å bygge større barnehager enn tidligere og ved hver utbygging vurderes utearealenes størrelse og utforming.

I følge veiledende norm skal hvert barn ha netto leke- og oppholdsareal inne på henholdsvis 4 m<sup>2</sup> (over 3 år) og 5,3 m<sup>2</sup> (under 3 år). Til dette regnes ikke personal/ administrasjonsrom, grovgarderobes, toaletter, lager, korridorer med mer. Det er godkjenningmyndigheten, det vil si kommunen, som fastsetter barnehagens innendørs leke- og oppholdsareal. I Bærum er normen på henholdsvis 4 m<sup>2</sup> og 5,5 m<sup>2</sup>.

I Kunnskapsdepartementets merknader til barnehageloven er det fastsatt at veiledende norm for utearealene er omlag 6 ganger leke – og oppholdsareal inne. I tillegg kommer parkeringsplasser og tilkjørselsveier.

Arealknapphet, mer urban utbygging og høy befolkningsvekst tilsier at gjeldende norm for utearealer utfordres. I større grad enn tidligere vil det være nødvendig å vurdere hvordan nærliggende friområder, nærmiljøanlegg, idrettsanlegg etc. kan benyttes til barnehagens uteaktiviteter, slik at tilstrekkelig antall barnehageplasser kan opprettes der behovet er.

Analysen legger i hovedsak til grunn en etablering av nye barnehager med 120-200 plasser. Der boligene vil bli lokalisert spesielt tett, f.eks. på Fornebu, legges det til grunn at enkelte av barnehagene kan ha opp til ca. 300 plasser.



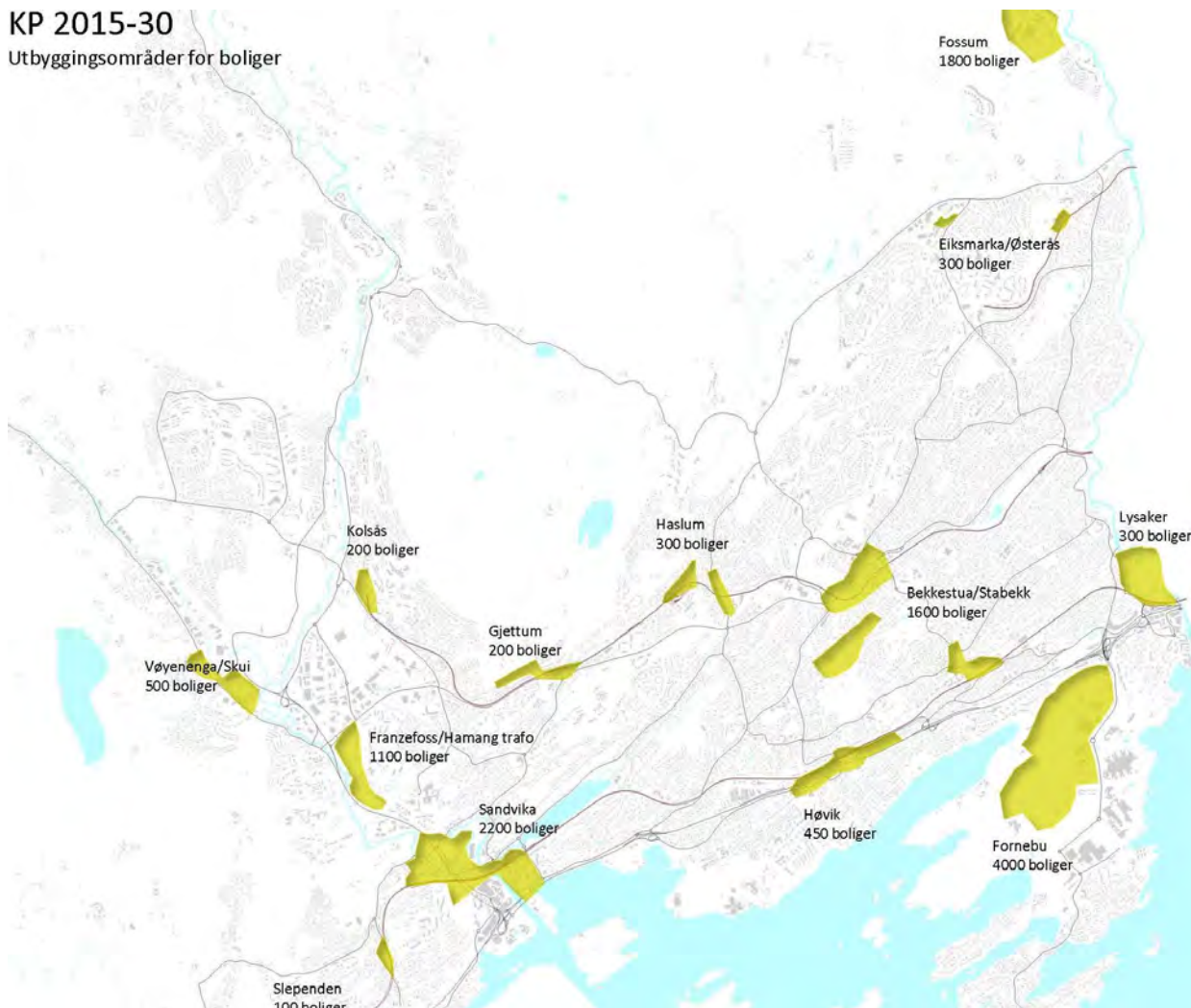
## 2. Samlet vurdering av behov og kapasitet

### 2.1 Utbyggingsområder i kommuneplanen

#### Områder for boligbygging

KP 2015-30

Utbyggingsområder for boliger



Illustrasjonen viser hvilke utbyggingsområder som ligger i gjeldende kommuneplan, med angivelse av antatt volum (omfanget av Fornebu er angitt ut i fra gjeldende kommunedelplan). Hvilket boligomfang som vil bli realisert frem mot 2030 er i stor grad avhengig av kommunens styring i forhold til etablering av nødvendig sosial infrastruktur (innenfor bærekraftig kommuneøkonomi) og utviklingen i markedssituasjonen for boliger. I forbindelse med Langsiktig driftsanalyse og investeringsplan 2017-2036 er det utbyggingsområdene prioritert slik 1. Fornebu, 2. Bekkestua/Høvik, 3. Sandvika, 4. Fossum og 5. Avtjerna. Denne prioriteringen er lagt til grunn i denne behovsanalysen for barnehager.



## 2.1 Barnetallsvekst, historisk og prognose

### Barnetallsvekst i kommunen

Tabellen under viser antall barn i barnehagealder (1-5 år) bosatt i kommunen, faktisk utvikling siste tre år og prognose frem mot år 2035.

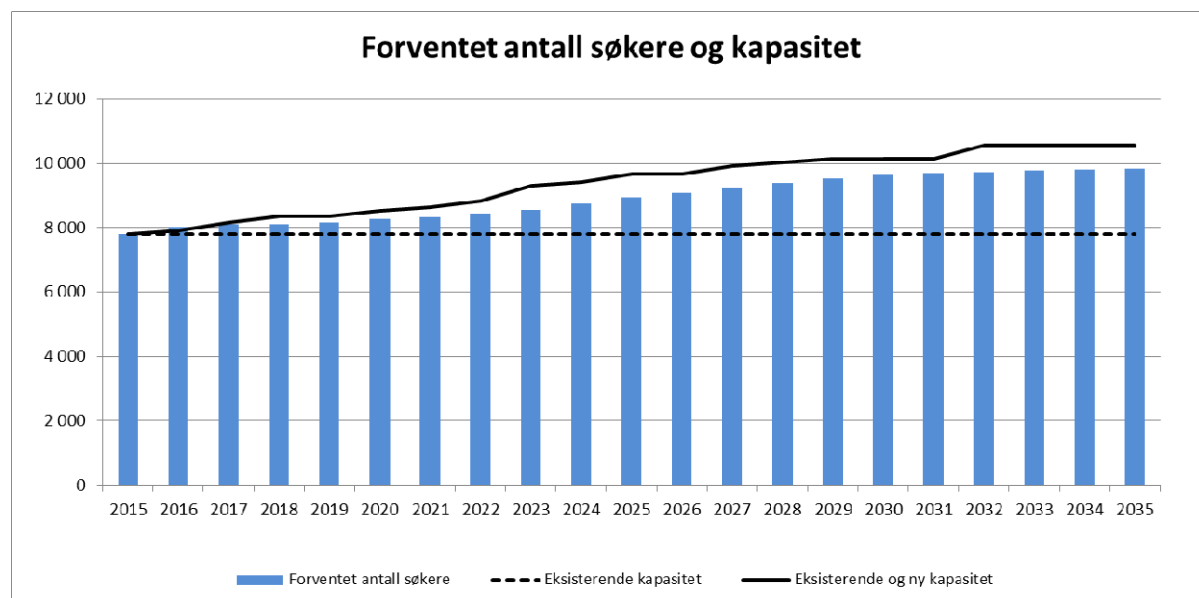
Alder	Faktiske tall				Prognose <sup>1</sup>																				
	2011	2012	2013	2014	2015	2016	2017	2018	2019	2020	2021	2022	2023	2024	2025	2026	2027	2028	2029	2030	2031	2032	2033	2034	2035
1	1 420	1 432	1 583	1 485	1 407	1 478	1 512	1 536	1 552	1 568	1 571	1 585	1 606	1 644	1 688	1 724	1 762	1 784	1 811	1 827	1 831	1 833	1 840	1 840	1 846
2	1 616	1 548	1 514	1 667	1 562	1 493	1 553	1 583	1 603	1 616	1 627	1 646	1 666	1 704	1 741	1 772	1 818	1 853	1 873	1 893	1 903	1 902	1 911	1 915	1 912
3	1 573	1 697	1 637	1 604	1 728	1 635	1 570	1 622	1 646	1 667	1 681	1 697	1 724	1 765	1 797	1 825	1 861	1 897	1 928	1 944	1 957	1 965	1 974	1 981	1 984
4	1 574	1 617	1 748	1 689	1 662	1 783	1 690	1 624	1 673	1 692	1 711	1 735	1 764	1 801	1 838	1 868	1 898	1 927	1 956	1 984	2 000	2 005	2 021	2 031	2 037
5	1 678	1 633	1 667	1 783	1 730	1 705	1 824	1 736	1 663	1 711	1 731	1 755	1 780	1 823	1 864	1 892	1 922	1 947	1 970	2 000	2 024	2 035	2 050	2 061	2 070
<b>Sum</b>	<b>7 861</b>	<b>7 927</b>	<b>8 149</b>	<b>8 228</b>	<b>8 089</b>	<b>8 094</b>	<b>8 149</b>	<b>8 101</b>	<b>8 137</b>	<b>8 254</b>	<b>8 321</b>	<b>8 418</b>	<b>8 540</b>	<b>8 737</b>	<b>8 928</b>	<b>9 081</b>	<b>9 261</b>	<b>9 408</b>	<b>9 538</b>	<b>9 648</b>	<b>9 715</b>	<b>9 740</b>	<b>9 796</b>	<b>9 828</b>	<b>9 849</b>
<b>Endring fra året før</b>	<b>66</b>	<b>222</b>	<b>79</b>	<b>-139</b>	<b>5</b>	<b>55</b>	<b>-48</b>	<b>36</b>	<b>117</b>	<b>67</b>	<b>97</b>	<b>122</b>	<b>197</b>	<b>191</b>	<b>153</b>	<b>180</b>	<b>147</b>	<b>130</b>	<b>110</b>	<b>67</b>	<b>25</b>	<b>56</b>	<b>32</b>	<b>21</b>	
<b>Gjennomsnitt</b>	<b>122</b>				<b>77</b>																				

1. KOMPAS prognose 2015

Fra 2011 til 2014 var det en gjennomsnittlig årlig vekst på 122 barn i barnehagealder. Befolkningsprognosen antyder at gjennomsnitt årlig vekst fremover vil være ca. 80 barn. For hele perioden tilsvarer dette ca. 1800 barn. Veksten forventes å bli spesielt høy gjennom 2020-tallet.

### Forventet kapasitet og antall søkere, samlet

Figuren under viser forventet kapasitet og antall søkere samlet sett (sum av alle opptaksområder), fordelt på år.



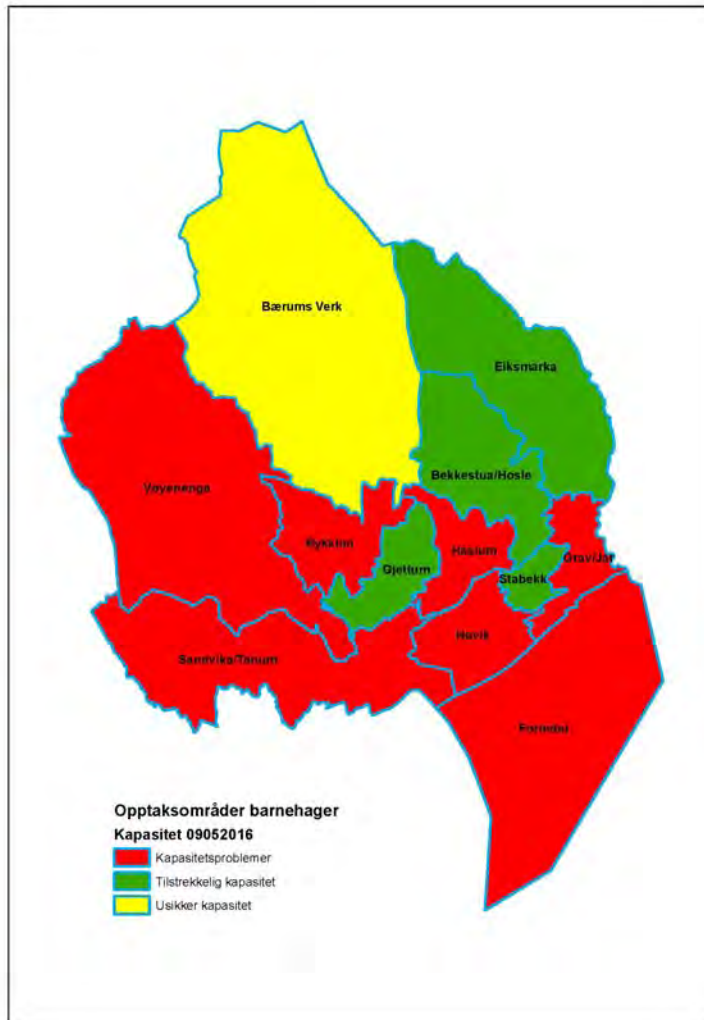
Figuren viser at dagens kapasitet ikke vil være tilstrekkelig. Gjeldende befolkningsprognose, forventet utvikling i dekningsgrader (utvidede rettigheter for de yngste barna og noe generelt økt etterspørsel over tid) antyder et behov for en netto økning på ca. 2 000 plasser i perioden.

I denne behovsanalysen (den heltrukne linjen i figuren) er det synliggjort eksisterende kapasitet og nye prosjekter som tilsvarer en økning med ca. 2 700 plasser. Da det er betydelig usikkerhet knyttet til utviklingen i den aktuelle aldersgruppen (knyttet til kommende fødselstall og en aldersgruppe med høy mobilitet), samt en viss usikkerhet knyttet til realisering av prosjektene, er det formålstjenlig å planlegge med et noe høyere antall plasser enn prognosene angir at det er behov for. Faktisk realisering må løpende tilpasses det faktiske behovet.

## 2.2 Forventet barnetallsvekst og kapasitet

### Samlet status i planperioden

Arbeidet er basert på et analysegrunnlag utarbeidet for hvert opptaksområde. Analysegrunnlaget består av en vurdering av forventet behov, eksisterende kapasitet og planlagte endringer. Forventet behov er ut fra befolkningsprognosens barnetall og dekningsprosjenter i ulike aldersklasser.



Kartet viser en vurdering av forventet etterspørsel sett i forhold til eksisterende kapasitet.

I planperioden vil det uten etablering av nye barnehageplasser bli kapasitetsutfordringer i en rekke av opptaksområdene.

Kapasitetssituasjonen sentralt i kretsene Gjøttum, Bekkestua/Hosle og Stabekk er god. Den avlastet områdene rundt.

Kapasitetsøkninger i planperioden bør primært planlegges i de røde områdene. Slik vil det samlet sett bli bedre samsvar mellom hvor familiene bor og hvor de kan tilbys barnehageplass.

En utfordring i forhold til å etablere slik at det lokalt blir bedre samsvar mellom tilbud og etterspørsel er at det i enkelte opptaksområder mangler realiseringsmuligheter for nye barnehager.

Nye barnehagetomter fremskaffes primært ved regulering av nye boligfelt. I noen tilfeller innebærer det etablering av nye barnehageplasser i opptaksområder som i utgangspunktet har god dekning. Uten slik kapasitetsøkning vil det ikke være mulig å få ivaretatt det samlede behovet. Innsatsen for å fremskaffe realiseringsmuligheter for nye barnehager i enkelte opptaksområder, f.eks. Grav/Jar, må forsterkes.

## 3. Anbefalt løsning

### 3.1 Utbygging av barnehager i planperioden

#### Oversikt over anbefalt løsning

Tabellen under viser hvor og når nye barnehager bør bygges.

Opptaksområde/Prosjekt	2016	2017	2018	2019	2020	2021	2022	2023	2024	2025	2026	2027	2028	2029	2030	2031	2032	2033	2034	2035
<b>Bærums Verk</b>																				
Ny Helset barnehage								200												
Helset barnehage Avd Helset								-45												
Helset barnehage Avd Skollerudveien								-64												
Lommedalen bhg. Avd. Lesterud								-45												
<b>Rykkinn</b>																				
Ny Belset barnehage											150									
Belset barnehage Avd Bakkeplassen											-53									
Belset barnehage Avd Belset											-18									
Belset barnehage Avd Skytten											-18									
Glitre barnehage Avd Langeleiken											-53									
<b>Vøyenenga</b>																				
Norsk Betong/Vøyenenga		90																		
<b>Sandvika/Tanum</b>																				
Bjømegårdssvingen					100															
Industriveien									120											
Hamang 1												120								
Hamang 2													120							
Kjørbo																			200	
Ny Solberg barnehage							200													
Vallersvingen barnehage							-80													
Hamang barnehage							-45													
Rud barnehage Avd Helgerud							-36													
<b>Gjettum</b>																				
Rud barnehage Avd Levre		-45																		
<b>Høvik</b>																				
Fjordveien	100																			
Ballerud								180												
Høvik senter										120										
<b>Bekkestua/Hosle</b>																				
Tveterjordet	70																			
Bekkestua sør								120												
<b>Grav/Jar</b>																				
Jarenga (utvid. kap.)					50															
<b>Eiksmarka</b>																				
Ny Østerås barnehage										200										
Midl. Østerås										-135										
Fururabben barnehage Avd Eiksveien										-45										
Fururabben barnehage Avd Ovenbakken Nedre										-9										
Fururabben barnehage Avd Ovenbakken Øvre										-9										
Fossum grendesenter																			200	
<b>Fornebu</b>																				
Child Planet (utvid. kap)	70																			
Nansenparken (utvid. kap.)			80																	
Midl. barnehage, felt 9.2		300											-300							
Oksenøya grendesenter						300														
Stabekk barnehage, avd. Kilentunet						-37														
OBOS (felt 9.3/9.4)							120													
Fornebuporten								120												
OBOS (felt x)									120											
KOKSA (nr. 1)												120								
KOKSA (nr. 2)													120							
Holtelken grendesenter														300						

Privat  Kommunal  Innlemminger/nedleggelse

Oversikten viser at det bør gjennomføres 27 barnehageprosjekter i kommende 20 års periode. 4 av prosjektene er å bygge nye større barnehager til erstatning for barnehager med store rehabiliteringsbehov og for å få en mer effektiv barnehagedrift. Ett av disse prosjektene innebærer også å erstatte Østerås midlertidige barnehage.

I forhold til høringsutkastet er det gjort følgende endringer:

- Barnehagerealisering på Gjønnnes er erstattet med Tveterjordet (Gjønnnes beholdes som fremtidig realiseringsmulighet).
- Midlertidig barnehage på Fornebu er lokalisert til felt 9.2 (i stedet for 7.1/Norske skog)
- Stabekk barnehage avd. Kilentunet innlemmes i barnehage på Oksenøya grendesenter (ikke i den midlertidige).
- Den neste barnehagen på Obos sine områder på Fornebu knyttes til felt 9.3/9.4 (ikke 7.3 som tidligere angitt).

Utbygginger er søkt lokalisert til de opptaksområder hvor det er underdekning. Med sikte på at det i løpet av planperioden skal bli større samsvar mellom tilbud og etterspørsel i det enkelte område. Likevel har det på grunn av manglende realiseringsmuligheter i enkelte områder med underdekning i denne revideringen ikke vært mulig å oppnå dette i så stor grad som ønsket. Når man ser flere nærliggende opptaksområder under ett vil det være tilstrekkelig kapasitet om de foreslåtte kapasitetsøkninger gjennomføres.

Ut i fra utfordringene knyttet til å oppfylle rett til barnehageplass og løpende styring av kapasiteten er det i denne behovsanalysen lagt opp til at drift av nye barnehager skal fordeles hensiktsmessig mellom kommunen selv og private aktører (fordelingen av prosjekter er angitt i tabellen over). I fordelingen av prosjektene er det lagt til grunn at barnehager som bygges i tilknytning til skoleanlegg og nye barnehager som skal erstatte eksisterende kommunale barnehager bør være kommunale.

## 3.2 Nærmere om omstrukturering kommunale barnehager

Som det fremgår av anbefalt løsning i forrige underkapittel legger behovsanalysen til grunn at deler av barnehagevirksomheten som kommunen drifter selv bør omstruktureres. Dette for å møte krav til rehabilitering og funksjonalitet i bygningsmassen og for å få en mer ressurseffektiv drift.

### Byggenes kvaliteter, tilstand og funksjonalitet

I 1995 kom forskrift om miljørettet helsevern. Krav knyttet til inneklime og luftkvalitet førte til bygningsmessige utfordringer i eksisterende barnehager. For å opprettholde et tilfredsstillende inneklime, herunder luftkvalitet må det skilles mellom ren og skitten sone i barnehagene. Dette stiller krav til blant annet garderobeinnredning, utforming og plassering.

Det har fra 2012 vært krav om tilrettelegging av kontorarbeidsplasser og møterom i barnehager i forbindelse med at barnehagelærere er pålagt minst fire timer i uken til samarbeid, planlegging og for- og etterarbeid. De aller fleste kommunale barnehagene er bygget på 1980-tallet, eller tidligere. I utgangspunktet er det kun barnehager som er etablert etter 2008 som har dette på plass.

For å imøtekomme de nye kravene har enkelte barnehager blitt delvis oppgradert, men det er fortsatt mange som har store oppgraderingsbehov, og som sliter med lite funksjonelle løsninger. Dette skyldes i stor grad at det ikke er praktisk mulig eller svært kostnadskrevende å oppgradere barnehagene til dagens krav. I mange barnehager vil en oppgradering også føre til tap av barnehageplasser, da lekerom må omgjøres til henholdsvis kontorarbeidsplasser og/eller garderober.

Lite funksjonelle barnehagebygg fører til at mer tid må brukes på praktiske gjøremål, som f.eks. rengjøring av garderober, og vil dermed gå utover tiden til det pedagogiske arbeidet. Større barnehager gir mulighet for ulike fasiliteter som spesialrom til ulike formål. I tillegg vil store barnehage ha større muligheter for universelle løsninger, noe som gir barn med nedsatt funksjonsevne bedre tilbud.

Rehabilitering av eldre bygninger kan by på utfordringer, særlig knyttet til luft, varme og funksjonalitetskrav. Ved større rehabilitering/hovedombygging må tiltakene tilfredsstillende gjeldende lov- og forskriftskrav. Dette vil gi mer omfattende tiltak enn bare utbedringen, og dermed økte kostnader, samt utfordringer knyttet til bygningens konstruksjoner og størrelse. Tekniske anlegg som f.eks. ventilasjon vil ofte kreve god takhøyde, noe som normalt ikke finnes i eldre bygninger, samt at eksisterende rom og planløsninger ikke tilfredsstillende dagens krav til lys, størrelse, fleksibilitet og funksjonelle krav. Det kan derfor være liten økonomisk forskjell mellom å totalrehabiliterer og å bygge nytt. Ved større rehabilitering/hovedombygging er det derfor viktig å få kartlagt byggets egnethet og tilpasningsdyktighet før det gjennomføres større bygningsmessige tiltak.

## Drift, økonomi og gjennomføring

Arbeidet med behovsanalysen har vist at det er flere steder hvor kommunen heller bør bygge en ny større barnehage fremfor å rehabiliterer flere mindre barnehager. I denne behovsanalysen er det definert fire slike prosjekter. Dette er prosjekter knyttet til områder hvor det finnes realiseringsmulighet for større nye barnehager, samtidig som det er kommunale barnehager i samme nærmiljø som ut i fra tilstand og/eller størrelse bør erstattes. Det enkelte prosjekt skal gjennom egen konseptutredning før endelig vedtak fattes. Det vil trolig være behov for/fornuftig med flere slike prosjekter, noe som fremover vil konkretiseres nærmere.

Effekter som oppnås ved denne type tiltak er:

- Store barnehager har større fagmiljøer med økt antall barnehagelærere. Barnehagene blir mer attraktive og kan rekruttere medarbeidere med høy kompetanse.
- Mer effektiv barnehagedrift. Større enheter vil være mer kostnadseffektive enn mindre enheter da de gi mulighet for en best mulig utnyttelse av areal, bemanning og lederressurser.
  - Større bygg vil være mer tilrettelagt for alternative sammensetninger av barnegruppen. Barnetallet kan tilpasses en mest mulig kostnadseffektiv bemanning.
  - Større enheter vil medføre færre barnehagebygg å administrere som igjen letter gjennomføringen av sentrale strategier for sentral leder og medføre et redusert behov for sentrale administrasjonsressurser.
  - Små barnehagebygg vil ha færre plasser per lederressurs på grunn av regel og avtaleverk.
- Unngår rehabiliteringskostnader i bygg som vanskelig kan oppfylle funksjonelle krav
- Friggjør tomter til andre formål. Ved å omstrukturere virksomheten som her foreslått vil det frigjøres en rekke tomter og i noen tilfeller bygninger som kan brukes til andre kommunale formål eller avhendes. Slike arealer representerer betydelige verdier.

Alle kostnadstall i mill. kr.

Opptaksområde/Prosjekt		Plasser	Drift bhg
<b>Bærums Verk</b>			
Ny Helsset barnehage (lokalisert til ny tomt)	Totalt antall plasser	200	22,3
	Størrelsesjustert	154	17,2
Helsset barnehage Awd Helsset		-45	-5,7
Helsset barnehage Awd Skollerudveien		-64	-7,5
Lommedalen bhg. Awd. Lesterud		-45	-5,1
	Sum relatert til nedleggelse	-154	-18,3
<b>Rykkinn</b>			
Ny Belsset barnehage (lokalisert til tomt Belsset skole)	Totalt antall plasser	150	17,1
	Størrelsesjustert	142	16,2
Belsset barnehage Awd Bakkeplassen		-8	-0,9
Belsset barnehage Awd Belsset		-18	-1,9
Belsset barnehage Awd Skytten		-18	-1,5
Giltre barnehage Awd Langeleiken		-53	-7,4
	Sum relatert til nedleggelse	-142	-17,4
<b>Sandvika/Tanum</b>			
Ny Solberg barnehage (lokalisert til Solberg)	Totalt antall plasser	200	22,3
	Størrelsesjustert	161	18,0
Vallersvingen barnehage		-80	-9,1
Hamang barnehage		-45	-5,2
Rud barnehage Awd Helgerud		-36	-4,1
	Sum relatert til nedleggelse	-161	-18,4
<b>Eiksmarka</b>			
Ny Østerås barnehage (lokalisert til Fururabben avd. Eiksveien)	Totalt antall plasser	200	21,5
	Størrelsesjustert	198	21,3
Midt. Østerås (leid paviljong)		-135	-13,7
Fururabben barnehage Awd Eiksveien		-45	-5,7
Fururabben barnehage Awd Ovenbakken Nedre		-9	-1,0
Fururabben barnehage Awd Ovenbakken Øvre		-9	-1,4
	Sum relatert til nedleggelse	-198	-21,8
<b>Fornebu</b>			
Oksenøya grendesenter	Totalt antall plasser	300	33,2
	Størrelsesjustert	37	4,1
Stabekk barnehage (Fornebu bhg.) Awd Kilentunet		-37	-5,2
	Sum relatert til nedleggelse	-37	-5,2
<b>Totalt differanser, behovsanalyse, vedtatt av kommunestyret</b>			-4,4

Oversikten viser de definerte prosjektene og hvordan tildeling av budsjett til selve barnehage-driften vil påvirkes (byggrelaterede kostnader holdt utenom).

Mer detaljert informasjon om det enkelte prosjekt finnes i kapittel 4.

Selve barnehagedriften (lønnsutgifter etc.) vil bli noe rimeligere ved større enheter. Kostnadsforskjellen som fremkommer i tabellen er i hovedsak knyttet til lederressurs. Andre effekter som redusert vikarutgifter etc. må kunne påregnes.

Det enkelte prosjekt skal gjennom egen konseptutredning som skal avklare løsningene nærmere, kostnader og andre effekter (herunder forhold som kostnader til oppføring av ny barnehage, samt sparte kostnader til rehabilitering og innfrielse av funksjonelle krav i eksisterende barnehager).

Prosjektene initiert i denne behovsanalysen er ut i fra en vurdering av at når man ser elementer som rehabiliteringsbehov, ivaretagelse av funksjonskrav, bygningsdrift, barnehagedrift og verdi på frigjorte tomter i sammenheng så er det er en bedre og mer fremtidsrettet løsning å etablere enkelte nye større barnehager, fremfor å utbedre og videreføre en rekke mindre barnehager.

Løsningene fokuserer på at den nye barnehagen skal ligge i samme nærmiljø som de eksisterende. En klar fordel med denne løsningen, fremfor gjennomføring av rehabiliteringer, er at barn og ansatte ikke må flytte ut av sin eksisterende barnehage før den nye barnehagen er etablert.

### 3.3 Behov for avlastningsbarnehager

Det er en rekke kommunale og private barnehager med rehabiliteringsbehov (i tillegg til de som omfattes av kapittel 3.2). For å unngå store utgifter til paviljonger etc. vurderes det å ha to permanente avlastningsbarnehager.

For prosjekter i Bærum Øst: Skallum, ny barnehage ca. 2019.

For prosjekter i Bærum Vest: Vallersvingen, etter en viss oppgradering ca. 2023. (dagens drift ved Vallersvingen er i denne behovsanalysen forutsatt lagt inn i ny barnehage på Solberg).

### 3.4 Behov for tomter til framtidige barnehageanlegg

#### Om behandlingen av område og reguleringsplaner

Det er stor arealknapphet i Bærum. Ved behandling av område- og reguleringsplaner for boliger eller andre formål hvor det er arealer som er egnet til barnehager må det sikres arealer til dette formålet. Også i opptaksområder med god dekning på kort sikt bør det sikres arealer for å dekke framtidige behov.

#### Områder hvor det er viktig å få satt av arealer til framtidige barnehager

Gjennom arbeidet med denne planen er det kommet frem at det i forbindelse med kommuneplanens arealdel og ved område-/reguleringsplaner må spesielt prioriteres nye tomter til barnehageformål i følgende opptaksområder:

- Sandvika/Tanum
- Fornebu
- Haslum
- Grav/Jar

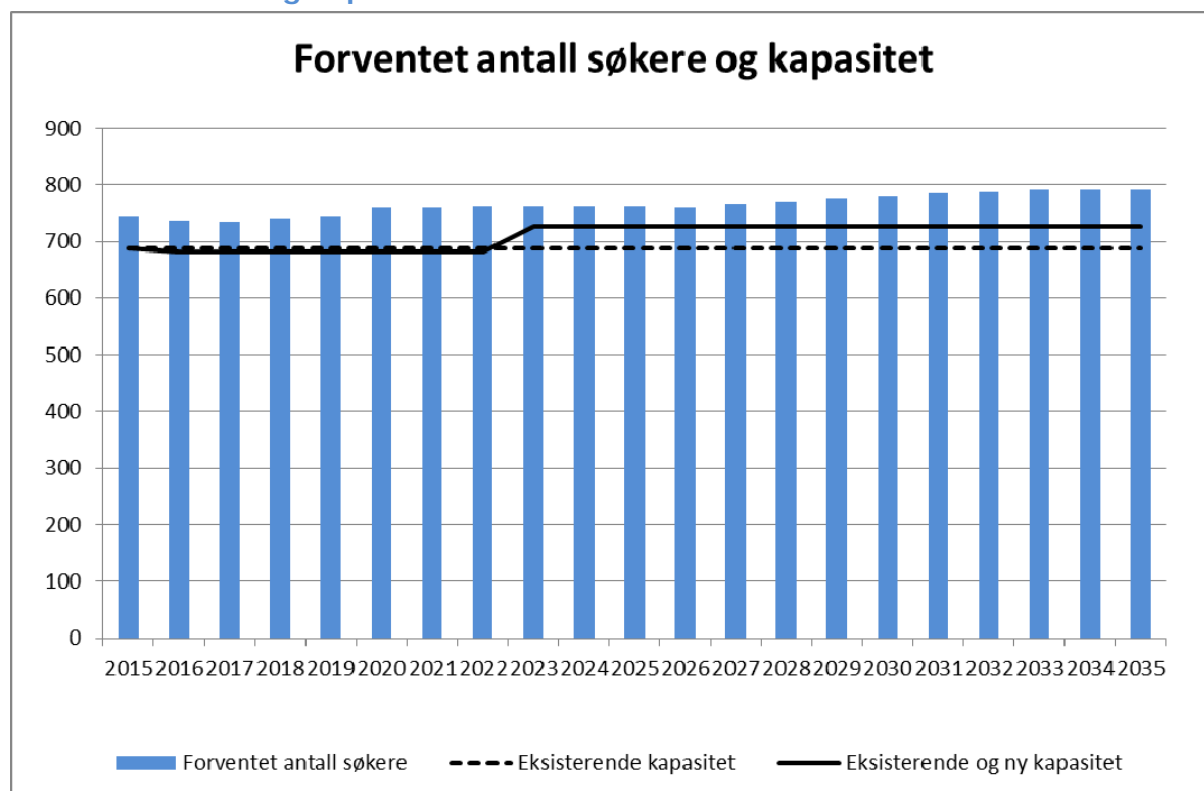
## 4. Vurdering av det enkelte opptaksområde

### 4.1 Bærums Verk

Opptaksområdet består av følgende skolekretser:

Bærums Verk	Gullhaug	Lesterud	Lommedalen
-------------	----------	----------	------------

#### Forventet behov og kapasitet



I forhold til eksisterende kapasitet er det: **Usikker kapasitet i planperioden**

	2015	2016	2017	2018	2019	2020	2021	2022	2023	2024	2025	2026	2027	2028	2029	2030	2031	2032	2033	2034	2035
<b>Forventet antall søkere</b>	746	736	736	740	745	760	761	763	763	763	764	762	766	770	774	779	785	788	791	791	791
<b>Eksisterende kapasitet</b>																					
Antall barn i barnehage pr. 15.12.15	667	667	667	667	667	667	667	667	667	667	667	667	667	667	667	667	667	667	667	667	667
+Ledige plasser	22	22	22	22	22	22	22	22	22	22	22	22	22	22	22	22	22	22	22	22	22
<b>Sum eksisterende kapasitet</b>	<b>689</b>	<b>689</b>	<b>689</b>	<b>689</b>	<b>689</b>	<b>689</b>	<b>689</b>	<b>689</b>	<b>689</b>	<b>689</b>	<b>689</b>	<b>689</b>	<b>689</b>	<b>689</b>	<b>689</b>	<b>689</b>	<b>689</b>	<b>689</b>	<b>689</b>	<b>689</b>	<b>689</b>
<b>Økning i kapasitet</b>																					
Ny Helset barnehage (ny tomt)	0	0	0	0	0	0	0	0	200	200	200	200	200	200	200	200	200	200	200	200	200
<b>Reduksjon i kapasitet</b>																					
Helset barnehage Avd Helset	0	0	0	0	0	0	0	0	45	45	45	45	45	45	45	45	45	45	45	45	45
Helset barnehage Avd Skollerudveien	0	0	0	0	0	0	0	0	64	64	64	64	64	64	64	64	64	64	64	64	64
Lommedalen bhg. Avd. Lesterud	0	0	0	0	0	0	0	0	45	45	45	45	45	45	45	45	45	45	45	45	45
Andre nedleggelse	0	8	8	8	8	8	8	8	8	8	8	8	8	8	8	8	8	8	8	8	8
<b>Sum eksisterende og ny kapasitet</b>	<b>689</b>	<b>681</b>	<b>681</b>	<b>681</b>	<b>681</b>	<b>681</b>	<b>681</b>	<b>681</b>	<b>727</b>	<b>727</b>	<b>727</b>	<b>727</b>	<b>727</b>	<b>727</b>	<b>727</b>	<b>727</b>	<b>727</b>	<b>727</b>	<b>727</b>	<b>727</b>	<b>727</b>
<b>Ytterligere behov for plasser</b>	<b>57</b>	<b>55</b>	<b>55</b>	<b>59</b>	<b>64</b>	<b>79</b>	<b>80</b>	<b>82</b>	<b>36</b>	<b>36</b>	<b>37</b>	<b>35</b>	<b>39</b>	<b>43</b>	<b>47</b>	<b>52</b>	<b>58</b>	<b>61</b>	<b>64</b>	<b>64</b>	<b>64</b>

Tabellen viser en underkapasitet i opptaksområdet som utgjør 30-80 plasser. Søker tallene forventes å være stabile på eller litt over dagens nivå gjennom hele



planperioden. I utgangspunktet bør det ikke være nødvendig å etablere nye barnehager i dette opptaksområdet i planperioden. Det er inngått avtale om overdragelse og igangsettes regulering av et areal i Lommedalen (langs Lommedalsveien) som gir mulighet for en fremtidig barnehage.

I Helset-området er det flere små kommunale barnehageavdelinger hvor to har byggtekniske etterslep. I denne behovsanalysen er det lagt til grunn at det etableres en ny Helset barnehage og at Helset barnehage avd. Helset og avd. Skollerud, samt Lommedalen bhg. avd. Lesterud (som flyttes til Bærums Verks skole høsten 2018) innlemmes i den nye barnehagen og dagens lokaler frigjøres til andre formål. Tomtemulighet, se under, er ikke endelig avklart og tiltaket må utredes nærmere.

## Anbefaling

Eieform	Antall plasser	Opplysninger om tomten			I bruk fra bhg. året
		Plassering	Utsnitt fra reguleringsplanen	Merknader	
<b>Etablering av ny Helset barnehage</b>					
Kommunal	ca. 200	<b>Sted: Helset</b> Gnr/bnr: 116/385 Reguleringsstatus: Friområde Størrelse: ikke avklart Eierskap til tomt: Kommunal		Aktuelt område for ny barnehage er merket rødt.  Helset barnehage avd. Helset og avd. Skollerud, samt Lommedalen bhg. avd. Lesterud (som flyttes til Bærums Verks skole høsten 2018) innlemmes i denne nye barnehagen og dagens lokaler frigjøres til andre formål.  Tiltaket må utredes nærmere.	23/24

## Hovedpunkter fra høringsuttalelsene og rådmannens vurdering

Samarbeidsutvalgene (SU) ved barnehagene Lommedalen og Sleiverud har uttalt seg direkte til grepet «ny Helset barnehage».

SU ved Lommedalen barnehage uttaler at de støtter forslaget om ny barnehage på Bærum Verk. SU uttaler videre at barnehagen bør lokaliseres i ytterkant av veinettet for å bli en avlastningsbarnehage for både Lommedalen og Bærums Verk. SU uttrykker også noe skepsis til antydnet størrelse på 200 barn.

SU ved Sleiverud barnehage er også positive til bygging av ny barnehage i området. SU uttrykker også at planlagt økning av barnehageplasser i området synes liten, sett i forhold til planens lange tidsperspektiv.

Flere høringsuttalelser uttrykker generell skepsis til store barnehager, dette er nærmere kommentert i rådmannens saksframlegg.

Rådmannen opplever at høringsuttalelsene fra de berørte barnehagene gir tilslutning til å etablere en ny barnehage som skal erstatte flere mindre barnehageavdelinger som har lokaler med byggtekniske utfordringer. Rådmannen anbefaler at det gjennomføres en konseptutredning som avklarer tiltaket videre.

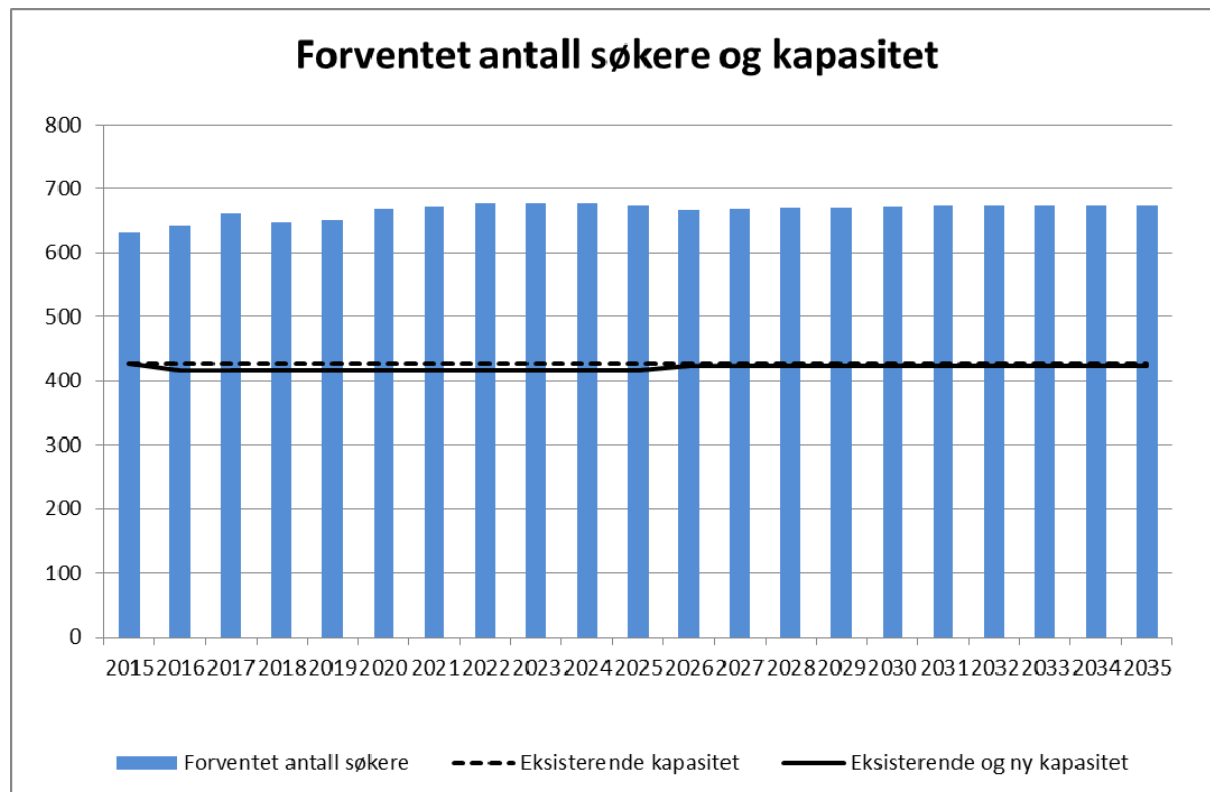


## 4.2 Rykkinn

Opptaksområdet består av følgende skolekretser:

Bryn/Hammerbakken	Rykkinn
-------------------	---------

### Forventet behov og kapasitet




I forhold til eksisterende kapasitet er det: Kapasitetsproblemer i planperioden

	2015	2016	2017	2018	2019	2020	2021	2022	2023	2024	2025	2026	2027	2028	2029	2030	2031	2032	2033	2034	2035
<b>Forventet antall søkere</b>	632	643	662	648	651	670	673	679	679	678	674	668	669	670	671	672	675	674	675	675	674
<b>Eksisterende kapasitet</b>																					
Antall barn i barnehage pr. 15.12.15	409	409	409	409	409	409	409	409	409	409	409	409	409	409	409	409	409	409	409	409	409
+Ledige plasser	19	19	19	19	19	19	19	19	19	19	19	19	19	19	19	19	19	19	19	19	19
<b>Sum eksisterende kapasitet</b>	<b>428</b>	<b>428</b>	<b>428</b>	<b>428</b>	<b>428</b>	<b>428</b>	<b>428</b>	<b>428</b>	<b>428</b>	<b>428</b>	<b>428</b>	<b>428</b>	<b>428</b>	<b>428</b>	<b>428</b>	<b>428</b>	<b>428</b>	<b>428</b>	<b>428</b>	<b>428</b>	<b>428</b>
<b>Økning i kapasitet</b>																					
Ny Belset barnehage (tomt Belset skole)	0	0	0	0	0	0	0	0	0	0	0	150	150	150	150	150	150	150	150	150	150
<b>Reduksjon i kapasitet</b>																					
Belset barnehage Avd Bakkeplassen	0	0	0	0	0	0	0	0	0	0	0	53	53	53	53	53	53	53	53	53	53
Belset barnehage Avd Belset	0	0	0	0	0	0	0	0	0	0	0	18	18	18	18	18	18	18	18	18	18
Belset barnehage Avd Skytten	0	0	0	0	0	0	0	0	0	0	0	18	18	18	18	18	18	18	18	18	18
Glitre barnehage Avd Langeleiken	0	0	0	0	0	0	0	0	0	0	0	53	53	53	53	53	53	53	53	53	53
Andre nedleggelsler	0	12	12	12	12	12	12	12	12	12	12	12	12	12	12	12	12	12	12	12	12
<b>Sum eksisterende og ny kapasitet</b>	<b>428</b>	<b>416</b>	<b>416</b>	<b>416</b>	<b>416</b>	<b>416</b>	<b>416</b>	<b>416</b>	<b>416</b>	<b>416</b>	<b>416</b>	<b>424</b>	<b>424</b>	<b>424</b>	<b>424</b>	<b>424</b>	<b>424</b>	<b>424</b>	<b>424</b>	<b>424</b>	<b>424</b>
<b>Ytterligere behov for plasser</b>	<b>204</b>	<b>227</b>	<b>246</b>	<b>232</b>	<b>235</b>	<b>254</b>	<b>257</b>	<b>263</b>	<b>263</b>	<b>262</b>	<b>258</b>	<b>244</b>	<b>245</b>	<b>246</b>	<b>247</b>	<b>248</b>	<b>251</b>	<b>250</b>	<b>251</b>	<b>251</b>	<b>250</b>

Tabellen viser en underkapasitet i opptaksområdet som utgjør 200-260 plasser. Ved de siste opptakene oppleves det en viss overdekning i Rykkinn området. Dette ser ut til å skyldes en lavere etterspørsel enn tallene indikerer. (I beregningen av forventet antall søkere er det brukt en gjennomsnittlig dekningsprosent for hele kommunen). Slik det nå ser ut er det ikke nødvendig å etablere økt kapasitet i dette opptaksområdet i planperioden.

I opptaksområdet er det mange små kommunale barnehageavdelinger, hvorav flere har byggetekniske etterslep. I denne behovsanalysen er det lagt til grunn at det etableres en ny stor barnehage på tomten som i dag brukes av Belset skole (tomten skal også brukes til sykehjem). Belset barnehage med avdelingene Bakkeplassen, Belset og Skytten, samt Glitre barnehage avd. Langeleiken innlemmes i den nye barnehagen og dagens lokaler frigjøres til andre formål.

## Anbefaling

Eieform	Antall plasser	Opplysninger om tomten			I bruk fra bhg. året
		Plassering	Utsnitt fra reguleringsplanen	Merknader	
<b>Etablering av ny Belset barnehage</b>					
Kommunal	ca. 150	<b>Sted: Belset</b> Gnr/bnr: 93/189 Reguleringsstatus: Offentlige formål Størrelse: ikke avklart Eierskap til tomt: Kommunal		Tomt frigjøres når ny ungdomsskole på Gommerud er etablert. Tomt bør benyttes til sykehjem og barnehage.  Belset barnehage med avdelingene Bakkeplassen, Belset og Skytten, samt Glitre barnehage avd. Langeleiken innlemmes i denne nye barnehagen og dagens lokaler frigjøres til andre formål.  Tidspunktet er foreløpig, da det må tilpasses etablering av ny skole og trolig også i forhold til etablering av sykehjemmet.	26/27

## Hovedpunkter fra høringsuttalelsene og rådmannens vurdering

Ingen av samarbeidsutvalgene (SU) ved de berørte barnehagene har uttalt seg om grepet «ny Belset barnehage».

Berger og Rykkinn Vel uttrykker i sin høringsuttalelse en generell betenkelighet til å slå sammen eksisterende barnehager, uten å direkte uttale seg om det foreslåtte tiltaket. Vellet er videre opptatt av nærhet til barnehagetilbudet og at kommunen ser nærmere på kapasitetsberegningen for området.

Flere høringsuttalelser uttrykker generell skepsis til store barnehager, dette er nærmere kommentert i rådmannens saksframlegg.

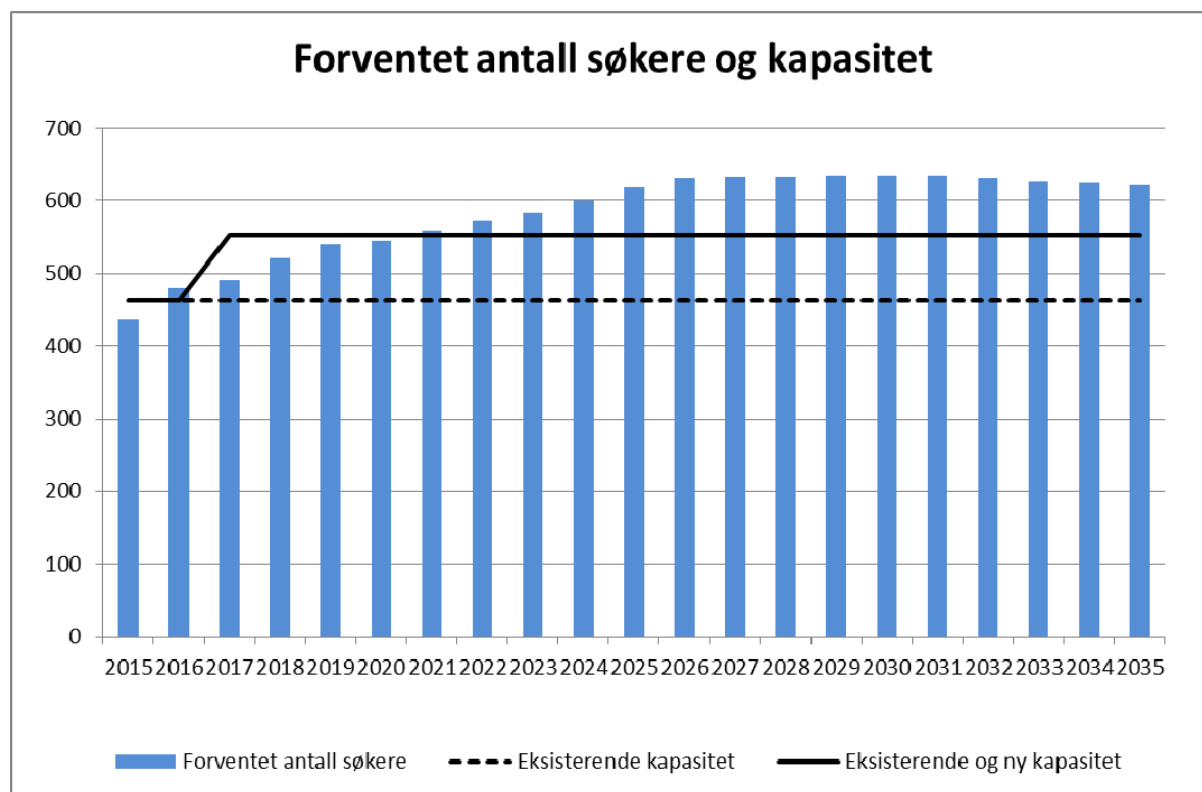
Rådmannen mener at det foreslåtte tiltaket med «ny Belset barnehage» bør kunne møte det fremtidige behovet for barnehageplasser i nærområdet på en god måte. Rådmannen anbefaler at det gjennomføres en konseptutredning som avklarer tiltaket videre. Frem til neste revidering av behovsanalysen må kapasitetssituasjonen for Rykkinnområdet vurderes nærmere (avklare årsaker til at faktisk etterspørsel er lavere enn prognosen).

## 4.3 Vøyenenga

Opptaksområdet består av følgende skolekretser:

Emma Hjorth/Skui

### Forventet behov og kapasitet




I forhold til eksisterende kapasitet er det: Kapasitetsproblemer i planperioden

	2015	2016	2017	2018	2019	2020	2021	2022	2023	2024	2025	2026	2027	2028	2029	2030	2031	2032	2033	2034	2035	
<b>Forventet antall søkere</b>	438	480	492	520	540	545	558	573	582	601	618	631	633	634	634	634	635	631	626	625	621	
<b>Eksisterende kapasitet</b>																						
Antall barn i barnehage pr. 15.12.15	434	434	434	434	434	434	434	434	434	434	434	434	434	434	434	434	434	434	434	434	434	434
+Ledige plasser	28	28	28	28	28	28	28	28	28	28	28	28	28	28	28	28	28	28	28	28	28	28
<b>Sum eksisterende kapasitet</b>	<b>462</b>	<b>462</b>	<b>462</b>	<b>462</b>	<b>462</b>	<b>462</b>	<b>462</b>	<b>462</b>	<b>462</b>	<b>462</b>	<b>462</b>	<b>462</b>	<b>462</b>	<b>462</b>	<b>462</b>	<b>462</b>	<b>462</b>	<b>462</b>	<b>462</b>	<b>462</b>	<b>462</b>	<b>462</b>
<b>Økning i kapasitet</b>																						
Norsk Betong/Vøyenenga	0	0	90	90	90	90	90	90	90	90	90	90	90	90	90	90	90	90	90	90	90	90
<b>Reduksjon i kapasitet</b>																						
Andre nedleggelse	0	0	0	0	0	0	0	0	0	0	0	0	0	0	0	0	0	0	0	0	0	0
<b>Sum eksisterende og ny kapasitet</b>	<b>462</b>	<b>462</b>	<b>552</b>	<b>552</b>	<b>552</b>	<b>552</b>	<b>552</b>	<b>552</b>	<b>552</b>	<b>552</b>	<b>552</b>	<b>552</b>	<b>552</b>	<b>552</b>	<b>552</b>	<b>552</b>	<b>552</b>	<b>552</b>	<b>552</b>	<b>552</b>	<b>552</b>	<b>552</b>
<b>Ytterligere behov for plasser</b>	<b>-24</b>	<b>18</b>	<b>-60</b>	<b>-32</b>	<b>-12</b>	<b>-7</b>	<b>6</b>	<b>21</b>	<b>30</b>	<b>49</b>	<b>66</b>	<b>79</b>	<b>81</b>	<b>82</b>	<b>82</b>	<b>82</b>	<b>83</b>	<b>79</b>	<b>74</b>	<b>73</b>	<b>69</b>	

Tabellen viser en betydelig økning i tallet for forventede søkere i opptaksområdet. Utviklingen innebærer at en mindre overdekning i dag erstattes av en mindre underdekning (når nye plasser er hensyntatt).

## Anbefaling

Eieform	Antall plasser	Opplysninger om tomten			I bruk fra bhg. året
		Plassering	Utsnitt fra reguleringsplanen	Merknader	
<b>Etablering av ny barnehage på Vøyenenga i nytt boligfelt (Norsk Betong)</b>					
Privat	ca. 90	<b>Sted: Vøyenenga</b> Gnr/bnr: 47/3 Reguleringsstatus: Bolig/tjene- steyting/barnehage Størrelse: ikke avklart Eierskap til tomt: Privat			17/18

### Hovedpunkter fra høringsuttalelsene og rådmannens vurdering

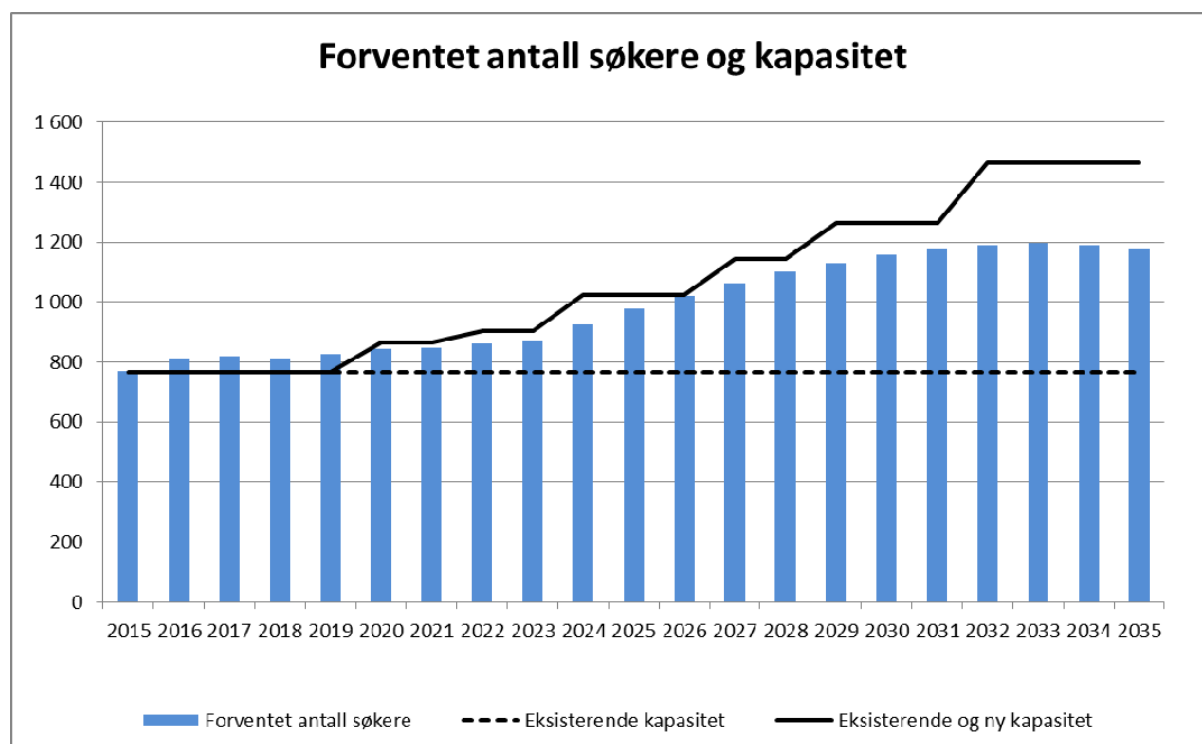
Ingen av uttalelsene omtaler direkte tiltakene som er foreslått innenfor dette opptaksområdet.

## 4.4 Sandvika/Tanum

Opptaksområdet består av følgende skolekretser:

Jong	Tanum	Evje
------	-------	------

### Forventet behov og kapasitet



I forhold til eksisterende kapasitet er det: Kapasitetsproblemer i planperioden

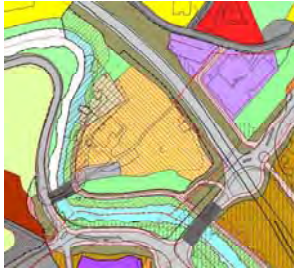



	2015	2016	2017	2018	2019	2020	2021	2022	2023	2024	2025	2026	2027	2028	2029	2030	2031	2032	2033	2034	2035
<b>Forventet antall søkere</b>	772	812	820	814	827	846	847	861	870	927	980	1 020	1 063	1 103	1 129	1 159	1 179	1 191	1 199	1 191	1 175
<b>Eksisterende kapasitet</b>																					
Antall barn i barnehage pr. 15.12.15	749	749	749	749	749	749	749	749	749	749	749	749	749	749	749	749	749	749	749	749	749
+Ledige plasser	17	17	17	17	17	17	17	17	17	17	17	17	17	17	17	17	17	17	17	17	17
<b>Sum eksisterende kapasitet</b>	<b>766</b>	<b>766</b>	<b>766</b>	<b>766</b>	<b>766</b>	<b>766</b>	<b>766</b>	<b>766</b>	<b>766</b>	<b>766</b>	<b>766</b>	<b>766</b>	<b>766</b>	<b>766</b>	<b>766</b>	<b>766</b>	<b>766</b>	<b>766</b>	<b>766</b>	<b>766</b>	<b>766</b>
<b>Økning i kapasitet</b>																					
Solberg	0	0	0	0	0	0	0	200	200	200	200	200	200	200	200	200	200	200	200	200	200
Bjørnegårdssvingen	0	0	0	0	0	100	100	100	100	100	100	100	100	100	100	100	100	100	100	100	100
Industriveien	0	0	0	0	0	0	0	0	0	120	120	120	120	120	120	120	120	120	120	120	120
Hamang 1	0	0	0	0	0	0	0	0	0	0	0	0	120	120	120	120	120	120	120	120	120
Hamang 2	0	0	0	0	0	0	0	0	0	0	0	0	0	0	120	120	120	120	120	120	120
Kjørbo	0	0	0	0	0	0	0	0	0	0	0	0	0	0	0	0	0	0	200	200	200
<b>Reduksjon i kapasitet</b>																					
Vallersvingen barnehage	0	0	0	0	0	0	0	80	80	80	80	80	80	80	80	80	80	80	80	80	80
Hamang barnehage	0	0	0	0	0	0	0	45	45	45	45	45	45	45	45	45	45	45	45	45	45
Rud barnehage Avd Helgerud	0	0	0	0	0	0	0	36	36	36	36	36	36	36	36	36	36	36	36	36	36
Andre nedleggelse	0	0	0	0	0	0	0	0	0	0	0	0	0	0	0	0	0	0	0	0	0
<b>Sum eksisterende og ny kapasitet</b>	<b>766</b>	<b>766</b>	<b>766</b>	<b>766</b>	<b>766</b>	<b>866</b>	<b>866</b>	<b>905</b>	<b>905</b>	<b>1 025</b>	<b>1 025</b>	<b>1 025</b>	<b>1 145</b>	<b>1 145</b>	<b>1 265</b>	<b>1 265</b>	<b>1 265</b>	<b>1 465</b>	<b>1 465</b>	<b>1 465</b>	<b>1 465</b>
<b>Ytterligere behov for plasser</b>	<b>6</b>	<b>46</b>	<b>54</b>	<b>48</b>	<b>61</b>	<b>-20</b>	<b>-19</b>	<b>-44</b>	<b>-35</b>	<b>-98</b>	<b>-45</b>	<b>-5</b>	<b>-82</b>	<b>-42</b>	<b>-136</b>	<b>-106</b>	<b>-86</b>	<b>-274</b>	<b>-266</b>	<b>-274</b>	<b>-290</b>



Det er planlagt betydelig boligbygging i Sandvika, som også vil gå lenger enn planperioden for denne analysen. Boligbyggingen innebærer en kraftig økning i tallet for forventede søkere i opptaksområdet. Det må etableres flere nye barnehager. Nye barnehager i Bjørnegårdssvingen, i Industriveien, på Hamang og ved Kjørbo er alle nødvendig for å gi tilstrekkelig kapasitet. Ny barnehage på Solberg vil utover å gi noe økt kapasitet erstatte enkelte mindre og bygningsmessige dårlige kommunale barnehage-avdelinger i området. Barnehagene Vallersvingen og Hamang, samt Rud barnehage

avdeling Helgerud innlemmes i den nye barnehagen og dagens lokaler frigjøres til andre formål.

Etableringstidspunktene for nye barnehager må koordineres med framdrift på boligbyggingen. Når Vallersvingen barnehage blir frigjort ønskes denne brukt som avlastningsbarnehage for andre barnehager som skal rehabiliteres i Bærum vest.

## Anbefaling

Eieform	Antall plasser	Opplysninger om tomten			I bruk fra bhg. året
		Plassering	Utsnitt fra reguleringsplanen	Merknader	
<b>Etablering av ny barnehage i Bjørnegårdsvingen</b>					
Privat	ca. 100	<b>Sted: Bjørnegårdsvingen</b> Gnr/bnr: 82/7 Reguleringsstatus: bolig/ tjenesteyting Størrelse: ikke avklart Eierskap til tomt: privat		Del av boligutbygging.	20/21
<b>Etablering av ny barnehage ved Solberg</b>					
Kommunal	ca. 200	<b>Sted: Solberg</b> Gnr/bnr: 5/8 Reguleringsstatus: Offentlige formål Størrelse: ikke avklart Eierskap til tomt: kommunal		Plassering kan bli endret som følge av en helhetlig utvikling av hele nrområdet.	22/23
<b>Etablering av ny barnehage i Industriveien</b>					
Privat	ca. 120	<b>Sted: Industriveien</b> Gnr/bnr: Reguleringsstatus: Størrelse: ikke avklart Eierskap til tomt: privat		Del av boligutbygging. Plassering må avklares som del av områdeplan/ reguleringsplan. Tidspunkt er usikkert.	24/25
<b>Etablering av ny barnehage på Hamang (nr. 1)</b>					
Privat	ca. 120	<b>Sted: Hamang</b> Gnr/bnr: Reguleringsstatus: Størrelse: ikke avklart Eierskap til tomt: privat		Del av boligutbygging. Plassering må avklares som del av områdeplan/ reguleringsplan. Tidspunkt er usikkert.	27/28

Eieform	Antall plasser	Opplysninger om tomten			I bruk fra bhg. året
		Plassering	Utsnitt fra reguleringsplanen	Merknader	
<b>Etablering av ny barnehage på Hamang (nr. 2)</b>					
Privat	ca. 120	<b>Sted: Hamang</b> Gnr/bnr: Reguleringsstatus: Størrelse: ikke avklart Eierskap til tomt: privat		Del av boligutbygging. Plassering må avklares som del av områdeplan/reguleringsplan. Tidspunkt er usikkert.	29/30
<b>Etablering av ny barnehage på Kjørbo</b>					
Kommunal	ca. 300	<b>Sted: Kjørbo</b> Gnr/bnr: Reguleringsstatus: Offentlig eller privat tjenesteyting Størrelse: ikke avklart Eierskap til tomt: privat		Tomt brukes i dag i forbindelse med E-16 utbygging. Tidspunkt er usikkert.	32/33

### Hovedpunkter fra høringsuttalelsene og rådmannens vurdering

Ingen av samarbeidsutvalgene (SU) ved de berørte barnehagene har uttalt seg om grepet «ny Solberg barnehage».

SU ved Nadderudskogen barnehage er opptatt av forslagene som sammenslåing/store barnehager kan gi økt reisevei (endringen fra Rud barnehage avdeling Helgerud til ny Solberg barnehage trekkes frem som eksempel).

Flere høringsuttalelser uttrykker generell skepsis til store barnehager, dette er nærmere kommentert i rådmannens saksframlegg.

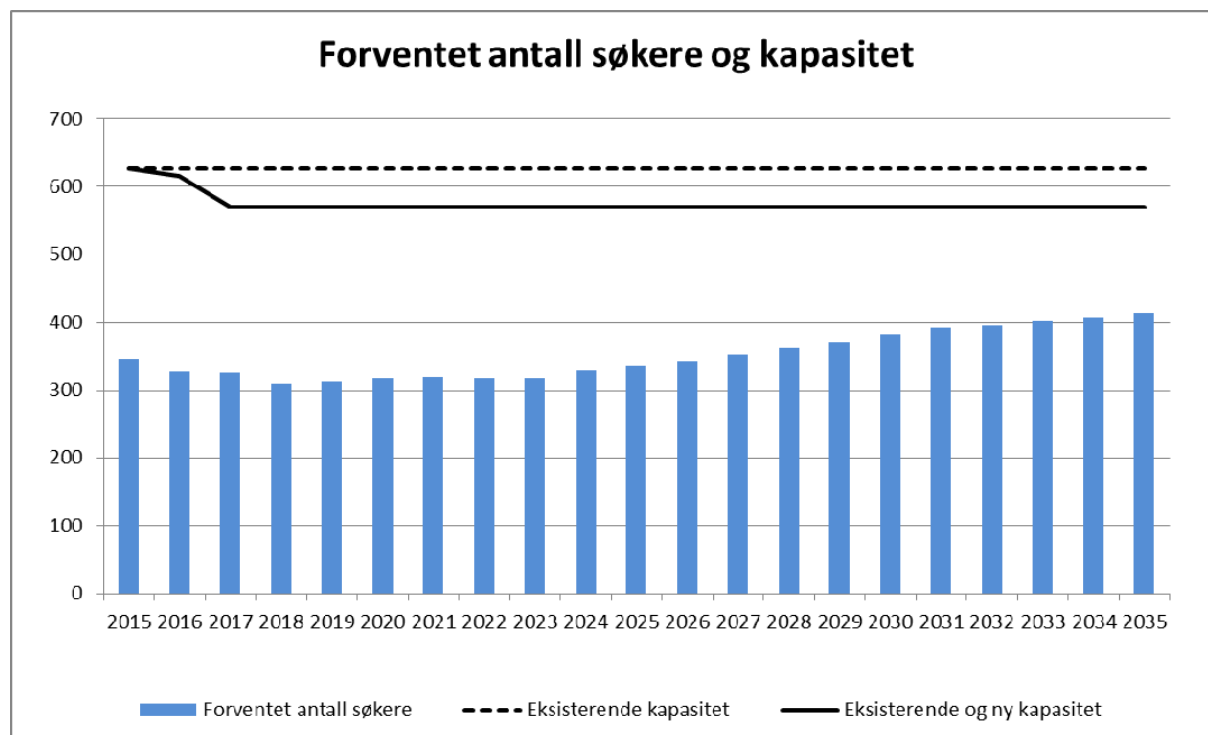
Rådmannen ser at store barnehager krever en gjennomtenkte plassering, for at nærmiljøets behov skal løses på en god måte. I den forbindelse er det samtidig viktig å være klar over at dagens barnehagestruktur ikke nødvendigvis heller er optimal når det gjelder plassering og reiseveier. Forholdene vil bli nærmere avklart i den konseptutredning som anbefales gjennomført for tiltaket «ny Solberg barnehage».

## 4.5 Gjettum

Opptaksområdet består av følgende skolekretser:

Levre

### Forventet behov og kapasitet



I forhold til eksisterende kapasitet er det:

**Tilstrekkelig kapasitet i planperioden**

	2015	2016	2017	2018	2019	2020	2021	2022	2023	2024	2025	2026	2027	2028	2029	2030	2031	2032	2033	2034	2035
<b>Forventet antall søkere</b>	346	327	325	310	313	317	319	318	318	328	337	343	352	362	372	381	391	394	403	407	414
<b>Eksisterende kapasitet</b>																					
Antall barn i barnehage pr. 15.12.15	570	570	570	570	570	570	570	570	570	570	570	570	570	570	570	570	570	570	570	570	570
+Ledige plasser	57	57	57	57	57	57	57	57	57	57	57	57	57	57	57	57	57	57	57	57	57
<b>Sum eksisterende kapasitet</b>	<b>627</b>	<b>627</b>	<b>627</b>	<b>627</b>	<b>627</b>	<b>627</b>	<b>627</b>	<b>627</b>	<b>627</b>	<b>627</b>	<b>627</b>	<b>627</b>	<b>627</b>	<b>627</b>	<b>627</b>	<b>627</b>	<b>627</b>	<b>627</b>	<b>627</b>	<b>627</b>	<b>627</b>
<b>Økning i kapasitet</b>																					
<b>Reduksjon i kapasitet</b>																					
Rud barnehage Avd Levre	0	0	45	45	45	45	45	45	45	45	45	45	45	45	45	45	45	45	45	45	45
Andre nedleggelsler	0	12	12	12	12	12	12	12	12	12	12	12	12	12	12	12	12	12	12	12	12
<b>Sum eksisterende og ny kapasitet</b>	<b>627</b>	<b>615</b>	<b>570</b>	<b>570</b>	<b>570</b>	<b>570</b>	<b>570</b>	<b>570</b>	<b>570</b>	<b>570</b>	<b>570</b>	<b>570</b>	<b>570</b>	<b>570</b>	<b>570</b>	<b>570</b>	<b>570</b>	<b>570</b>	<b>570</b>	<b>570</b>	<b>570</b>
<b>Ytterligere behov for plasser</b>	<b>-281</b>	<b>-288</b>	<b>-245</b>	<b>-260</b>	<b>-257</b>	<b>-253</b>	<b>-251</b>	<b>-252</b>	<b>-252</b>	<b>-242</b>	<b>-233</b>	<b>-227</b>	<b>-218</b>	<b>-208</b>	<b>-198</b>	<b>-189</b>	<b>-179</b>	<b>-176</b>	<b>-167</b>	<b>-163</b>	<b>-156</b>

I opptaksområdet forventes det en klar overkapasitet gjennom hele planperioden. Antall søkere forventes å øke moderat. Opptaksområdet har en sentral lokalisering med gode muligheter for at familier fra tilgrensede områder kan benytte plasser her. Det er ikke planlagt økt kapasitet i opptaksområdet.

Rud barnehage avd. Levre er i dag lokalisert på skoleområdet til Levre skole. I forbindelse med at Levre skole skal rives og erstattes med en ny og større skole er det av hensyn til gjennomføring av skoleprosjektet og elevenes fremtidige uteareal lagt til grunn at barnehageavdelingen legges ned fra høsten 2017. Barn og ansatte ved avdelingen vil få tilbud i eksisterende barnehager i området.



## Anbefaling

Ei form	Antall plasser	Opplysninger om tomten			I bruk fra bhg. året
		Plassering	Utsnitt fra reguleringsplanen	Merknader	
Ut i fra forventede kapasitets- og barnetall prioriteres det ikke nye barnehager i dette opptaksområdet i planperioden.					

### Hovedpunkter fra høringsuttalelsene og rådmannens vurdering

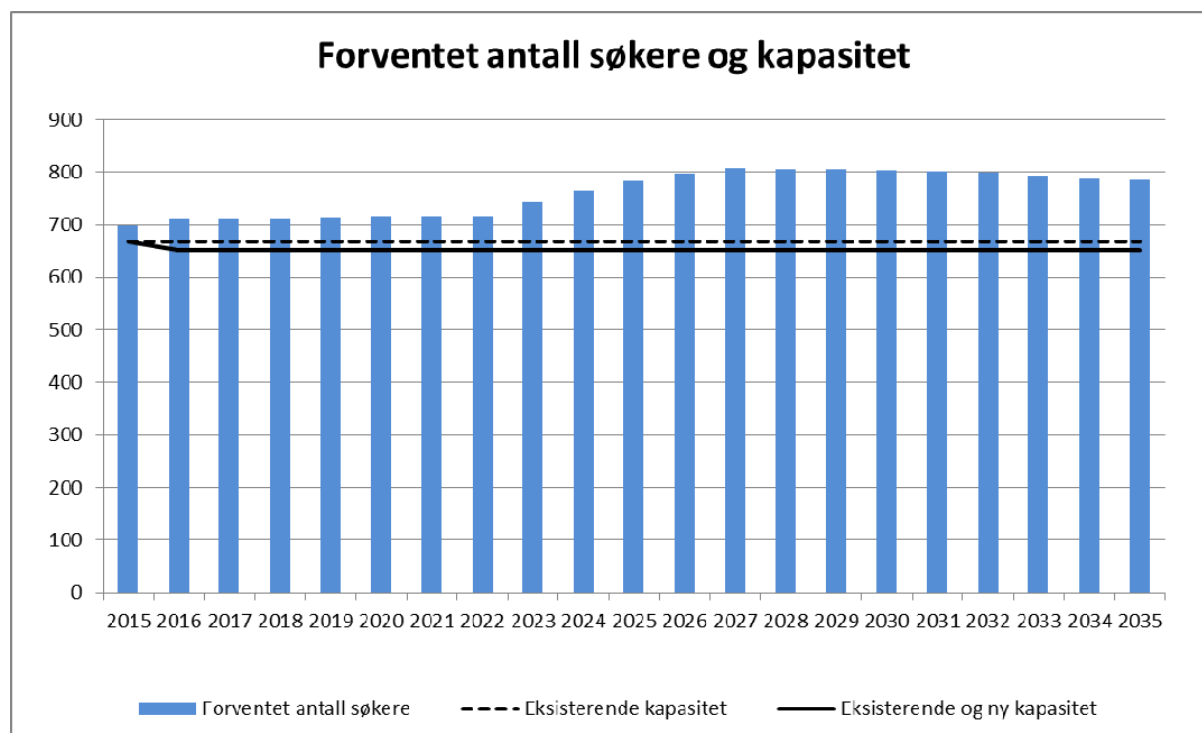
Ingen av uttalelsene omtaler direkte tiltakene som er foreslått innenfor dette opptaksområdet.

## 4.6 Haslum

Opptaksområdet består av følgende skolekretser:

Haslum	Løkeberg
--------	----------

### Forventet behov og kapasitet



I forhold til eksisterende kapasitet er det: Kapasitetsproblemer i planperioden

	2015	2016	2017	2018	2019	2020	2021	2022	2023	2024	2025	2026	2027	2028	2029	2030	2031	2032	2033	2034	2035
<b>Forventet antall søkere</b>	699	710	710	712	714	717	716	717	743	765	784	797	807	806	806	804	802	799	793	787	785
<b>Eksisterende kapasitet</b>																					
Antall barn i barnehage pr. 15.12.15	655	655	655	655	655	655	655	655	655	655	655	655	655	655	655	655	655	655	655	655	655
+Ledige plasser	12	12	12	12	12	12	12	12	12	12	12	12	12	12	12	12	12	12	12	12	12
<b>Sum eksisterende kapasitet</b>	<b>667</b>	<b>667</b>	<b>667</b>	<b>667</b>	<b>667</b>	<b>667</b>	<b>667</b>	<b>667</b>	<b>667</b>	<b>667</b>	<b>667</b>	<b>667</b>	<b>667</b>	<b>667</b>	<b>667</b>	<b>667</b>	<b>667</b>	<b>667</b>	<b>667</b>	<b>667</b>	<b>667</b>
<b>Økning i kapasitet</b>																					
<b>Reduksjon i kapasitet</b>																					
Andre nedleggelsler	0	15	15	15	15	15	15	15	15	15	15	15	15	15	15	15	15	15	15	15	15
<b>Sum eksisterende og ny kapasitet</b>	<b>667</b>	<b>652</b>	<b>652</b>	<b>652</b>	<b>652</b>	<b>652</b>	<b>652</b>	<b>652</b>	<b>652</b>	<b>652</b>	<b>652</b>	<b>652</b>	<b>652</b>	<b>652</b>	<b>652</b>	<b>652</b>	<b>652</b>	<b>652</b>	<b>652</b>	<b>652</b>	<b>652</b>
<b>Ytterligere behov for plasser</b>	<b>32</b>	<b>58</b>	<b>58</b>	<b>60</b>	<b>62</b>	<b>65</b>	<b>64</b>	<b>65</b>	<b>91</b>	<b>113</b>	<b>132</b>	<b>145</b>	<b>155</b>	<b>154</b>	<b>154</b>	<b>152</b>	<b>150</b>	<b>147</b>	<b>141</b>	<b>135</b>	<b>133</b>

Antall søkere forventes å stige utover i planperioden slik at en situasjon med godt samsvar mellom behov og kapasitet endres til en viss underkapasitet, om man ser opptaksområdet isolert. Tilgrensende opptaksområder har overkapasitet. Det er derfor ikke behov for nye barnehager i dette området i planperioden, men ved større boligutbygginger bør det avsettes arealer til fremtidige barnehager.

### Anbefaling

Eteform	Antall plasser	Opplysninger om tomten			I bruk fra bhg. året
		Plassering	Utsnitt fra reguleringsplanen	Merknader	
Ut i fra forventede kapasitets- og barnetall prioriteres det ikke nye barnehager i dette opptaksområdet i planperioden. Det må likevel tilrettelegges for nye barnehagertomter i området i forbindelse med kommuneplanens arealdel, reguleringsplaner etc. da utviklingen kan bli annerledes enn forutsatt.					

### Hovedpunkter fra høringsuttalelsene og rådmannens vurdering

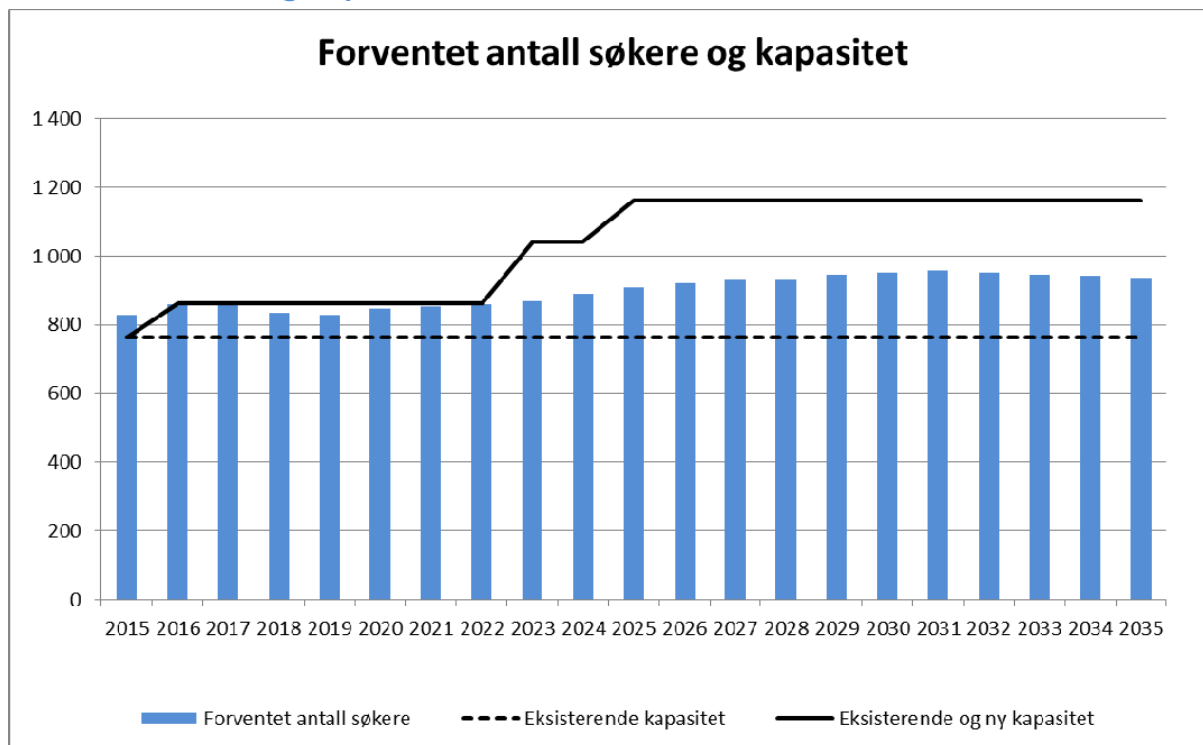
Ingen av uttalelsene omtaler direkte tiltakene som er foreslått innenfor dette opptaksområdet.

## 4.7 Høvik

Opptaksområdet består av følgende skolekretser:

Blommenholm	Høvik	Høvik Verk
-------------	-------	------------

### Forventet behov og kapasitet






I forhold til eksisterende kapasitet er det: Kapasitetsproblemer i planperioden

	2015	2016	2017	2018	2019	2020	2021	2022	2023	2024	2025	2026	2027	2028	2029	2030	2031	2032	2033	2034	2035
<b>Forventet antall søkere</b>	827	859	863	834	830	845	851	860	869	891	908	922	934	935	944	952	957	952	946	943	938
<b>Eksisterende kapasitet</b>																					
Antall barn i barnehage pr. 15.12.15	757	757	757	757	757	757	757	757	757	757	757	757	757	757	757	757	757	757	757	757	757
+Ledige plasser	5	5	5	5	5	5	5	5	5	5	5	5	5	5	5	5	5	5	5	5	5
<b>Sum eksisterende kapasitet</b>	<b>762</b>	<b>762</b>	<b>762</b>	<b>762</b>	<b>762</b>	<b>762</b>	<b>762</b>	<b>762</b>	<b>762</b>	<b>762</b>	<b>762</b>	<b>762</b>	<b>762</b>	<b>762</b>	<b>762</b>	<b>762</b>	<b>762</b>	<b>762</b>	<b>762</b>	<b>762</b>	<b>762</b>
<b>Økning i kapasitet</b>																					
Fjordveien	0	100	100	100	100	100	100	100	100	100	100	100	100	100	100	100	100	100	100	100	100
Ballerud	0	0	0	0	0	0	0	0	180	180	180	180	180	180	180	180	180	180	180	180	180
Høvik senter	0	0	0	0	0	0	0	0	0	0	120	120	120	120	120	120	120	120	120	120	120
<b>Reduksjon i kapasitet</b>																					
Andre nedleggelse	0	0	0	0	0	0	0	0	0	0	0	0	0	0	0	0	0	0	0	0	0
<b>Sum eksisterende og ny kapasitet</b>	<b>762</b>	<b>862</b>	<b>862</b>	<b>862</b>	<b>862</b>	<b>862</b>	<b>862</b>	<b>862</b>	<b>1 042</b>	<b>1 042</b>	<b>1 162</b>	<b>1 162</b>	<b>1 162</b>	<b>1 162</b>	<b>1 162</b>	<b>1 162</b>	<b>1 162</b>	<b>1 162</b>	<b>1 162</b>	<b>1 162</b>	<b>1 162</b>
<b>Ytterligere behov for plasser</b>	<b>65</b>	<b>-3</b>	<b>1</b>	<b>-28</b>	<b>-32</b>	<b>-17</b>	<b>-11</b>	<b>-2</b>	<b>-173</b>	<b>-151</b>	<b>-254</b>	<b>-240</b>	<b>-228</b>	<b>-227</b>	<b>-218</b>	<b>-210</b>	<b>-205</b>	<b>-210</b>	<b>-216</b>	<b>-219</b>	<b>-224</b>

Antall søkere forventes å stige utover i planperioden. Det er planlagt en betydelig boligbygging fordelt på flere relativt store boligprosjekter og mange små. I planarbeidet så langt er det stilt krav om etablering av barnehage både på Ballerud og ved Høvik senter. Plahtejordet kommunale barnehage (72 plasser) har bygg med tekniske og funksjonelle utfordringer. Det må vurderes nærmere hvordan dette kan løses, herunder om en løsning på stedet kan kombineres med økt kapasitet.

Tallene indikerer en viss overkapasitet i opptaksområdet utover i planperioden. Tidspunkter og omfang på boligbygging er usikkert og faktisk etablering av økt barnehagekapasitet må tilpasses løpende. Det må også påregnes å komme til boligprosjekter som hver for seg er små og uegnet for krav om barnehageetablering, men som i sum vil kunne gi økte behov.

## Anbefaling

Eieform	Antall plasser	Opplysninger om tomten			I bruk fra bhg. året
		Plassering	Utsnitt fra reguleringsplanen	Merknader	
<b>Etablering av ny barnehage i Fjordveien</b>					
Privat	Ca 100	<b>Sted: Fjordveien</b> Gnr/bnr: 11/1220 Reguleringsstatus: Størrelse: ikke avklart Eierskap til tomt: privat		Ny privat barnehage under etablering i eksisterende lokaler i Fjordveien 1.	16/17
<b>Etablering av ny barnehage på Ballerud</b>					
Kommunal	Ca. 180	<b>Sted: Ballerud</b> Gnr/bnr: Reguleringsstatus: Størrelse: ikke avklart Eierskap til tomt: privat		Del av boligutbygging. Plassering primært i tilknytning til ny skole, må avklares som del av områdeplan/ reguleringsplan.	23/24
<b>Etablering av ny barnehage Høvik senter</b>					
Privat	ca. 120	<b>Sted: Høvik senter</b> Gnr/bnr: Reguleringsstatus: Størrelse: ikke avklart Eierskap til tomt: privat		Del av boligutbygging. Plassering må avklares som del av områdeplan/ reguleringsplan. Tidspunkt er usikkert.	25/26

## Hovedpunkter fra høringsuttalelsene og rådmannens vurdering

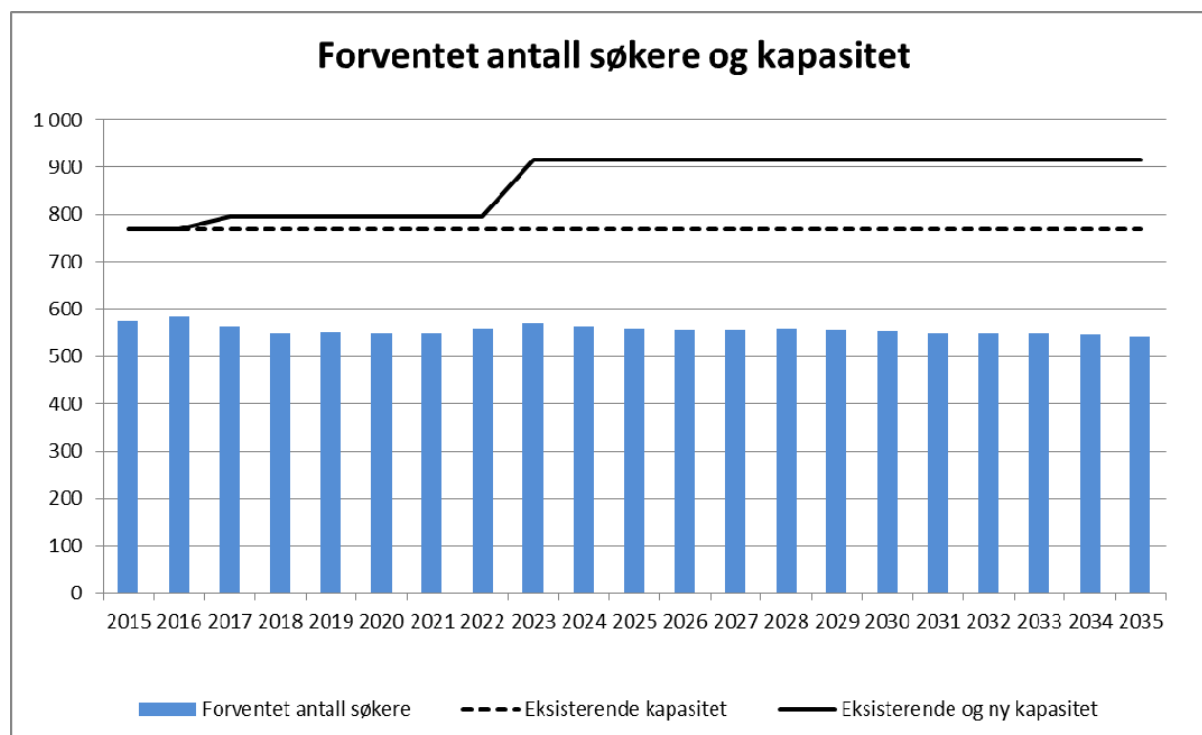
Ingen av uttalelsene omtaler direkte tiltakene som er foreslått innenfor dette opptaksområdet.

## 4.8 Bekkestua/Hosle

Opptaksområdet består av følgende skolekretser:

Bekkestua	Hosle
-----------	-------

### Forventet behov og kapasitet





I forhold til eksisterende kapasitet er det:

**Tilstrekkelig kapasitet i planperioden**

	2015	2016	2017	2018	2019	2020	2021	2022	2023	2024	2025	2026	2027	2028	2029	2030	2031	2032	2033	2034	2035	
<b>Forventet antall søkere</b>	576	584	564	548	552	548	549	560	570	563	560	558	557	558	557	555	551	548	548	545	542	
<b>Eksisterende kapasitet</b>																						
Antall barn i barnehage pr. 15.12.15	765	765	765	765	765	765	765	765	765	765	765	765	765	765	765	765	765	765	765	765	765	765
+Ledige plasser	5	5	5	5	5	5	5	5	5	5	5	5	5	5	5	5	5	5	5	5	5	5
<b>Sum eksisterende kapasitet</b>	<b>770</b>	<b>770</b>	<b>770</b>	<b>770</b>	<b>770</b>	<b>770</b>	<b>770</b>	<b>770</b>	<b>770</b>	<b>770</b>	<b>770</b>	<b>770</b>	<b>770</b>	<b>770</b>	<b>770</b>	<b>770</b>	<b>770</b>	<b>770</b>	<b>770</b>	<b>770</b>	<b>770</b>	<b>770</b>
<b>Økning i kapasitet</b>																						
Tveterjordet	0	0	70	70	70	70	70	70	70	70	70	70	70	70	70	70	70	70	70	70	70	70
Bekkestua sør	0	0	0	0	0	0	0	0	120	120	120	120	120	120	120	120	120	120	120	120	120	120
<b>Reduksjon i kapasitet</b>																						
Andre nedleggelse	0	0	44	44	44	44	44	44	44	44	44	44	44	44	44	44	44	44	44	44	44	44
<b>Sum eksisterende og ny kapasitet</b>	<b>770</b>	<b>770</b>	<b>796</b>	<b>796</b>	<b>796</b>	<b>796</b>	<b>796</b>	<b>796</b>	<b>916</b>	<b>916</b>	<b>916</b>	<b>916</b>	<b>916</b>	<b>916</b>	<b>916</b>	<b>916</b>	<b>916</b>	<b>916</b>	<b>916</b>	<b>916</b>	<b>916</b>	<b>916</b>
<b>Ytterligere behov for plasser</b>	<b>-194</b>	<b>-186</b>	<b>-232</b>	<b>-248</b>	<b>-244</b>	<b>-248</b>	<b>-247</b>	<b>-236</b>	<b>-346</b>	<b>-353</b>	<b>-356</b>	<b>-358</b>	<b>-359</b>	<b>-358</b>	<b>-359</b>	<b>-361</b>	<b>-365</b>	<b>-368</b>	<b>-368</b>	<b>-371</b>	<b>-374</b>	

Antall søkere forventes å være stabilt i planperioden. Det er planlagt enkelte relativt store boligprosjekter og mange små. Behovsutviklingen er usikker. Opptaksområdet har en sentral plassering i østre Bærum og barnehagene avlaster naboområder. I planarbeidet så langt er det stilt krav om etablering av barnehage i tilknytning til utviklingen av Bekkestua sør. Omfanget på og lokalisering av nye boliger tilsier dette. Nedleggelsen i opptaksområdet er Balder barnehage som flyttes til ny barnehage på Tvetermyra grunnet etablering av Bekkestua barneskole. (I forhold til høringsutkastet er denne etableringen flyttet fra Gjønnnes gård til Tvetermyra på grunn av behovet for rask realisering. Barnehagetomt på Gjønnnes avklares videre for senere realisering).

## Anbefaling

Eieform	Antall plasser	Opplysninger om tomten			I bruk fra bhg. året
		Plassering	Utsnitt fra reguleringsplanen	Merknader	
<b>Etablering av ny barnehage Tvesterjordet</b>					
Privat	70	<b>Sted: Tvesterjordet</b> Gnr/bnr: Reguleringsstatus: barnehage Størrelse: Eierskap til tomt:		Avklaringer og planlegging pågår. Skal blant annet erstatte barnehage som i dag er på arealet til ny Bekkestua barneskole. (Den aktuelle tomten er regulert til barnehage, til venstre på bildet).	17/18
<b>Etablering av ny barnehage Bekkestua sør</b>					
Privat	ca. 150	<b>Sted: Bekkestua sør</b> Gnr/bnr: Reguleringsstatus: Størrelse: Eierskap til tomt: privat/kommunal		Planarbeid pågår.	23/24

### Hovedpunkter fra høringsuttalelsene og rådmannens vurdering

SU ved Nadderudskogen barnehage skriver i sin høringsuttalelse at de opplever at det er for liten kapasitet i området.

Opptaksområdet har en høyere kapasitet en befolkningsgrunnlaget tilsier (overkapasitet). Dette betyr ikke at det løpende er ledige plasser, men at familier som er bosatt i andre opptaksområder benytter plasser her. Ett av de overordnede målene med behovsanalysen er å skape større lokalt samsvar mellom tilbud og etterspørsel. Rådmannen anbefaler derfor å prioritere utbygging av nye plasser i områder med underkapasitet høyere enn utbygging i områder med overkapasitet. Dette i den grad det finnes realiseringsmuligheter. Når det gjelder opptaksområdet Bekkestua foreslås det likevel å etablere enkelte barnehager, da boligbygging forventes å bli høy og området har en sentral plassering.

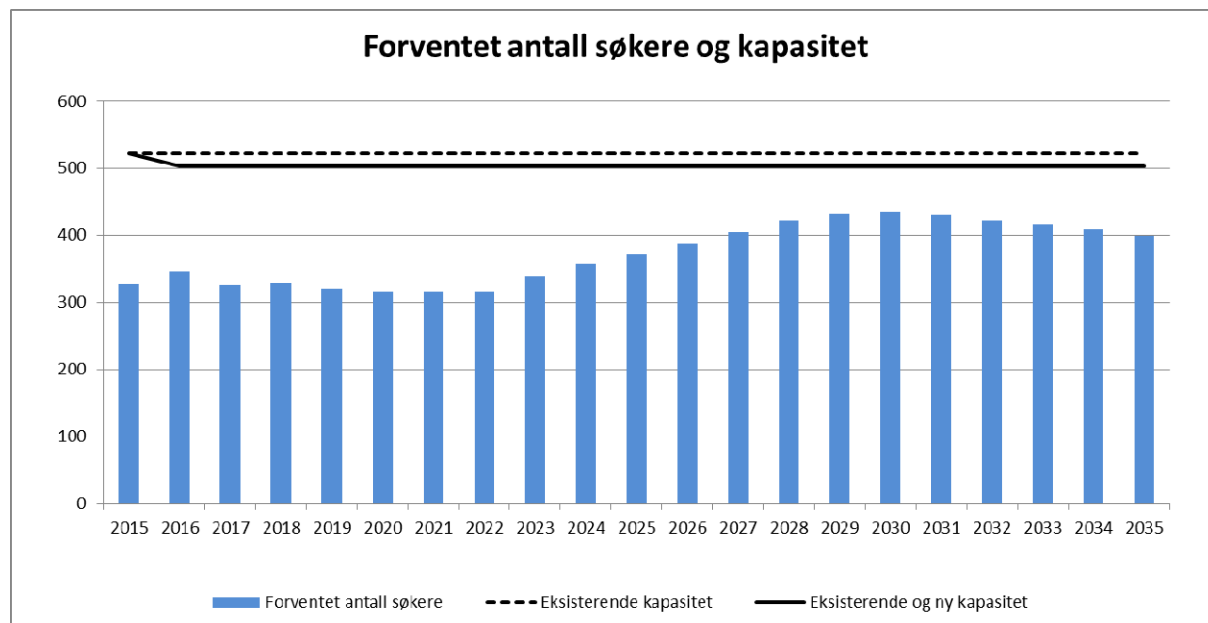


## 4.9 Stabekk

Opptaksområdet består av følgende skolekretser:

Stabekk

### Forventet behov og kapasitet



I forhold til eksisterende kapasitet er det:

**Tilstrekkelig kapasitet i planperioden**

	2015	2016	2017	2018	2019	2020	2021	2022	2023	2024	2025	2026	2027	2028	2029	2030	2031	2032	2033	2034	2035
<b>Forventet antall søkere</b>	328	346	326	329	321	315	316	317	339	357	373	387	404	422	432	436	431	422	416	408	400
<b>Eksisterende kapasitet</b>																					
Antall barn i barnehage pr. 15.12.15	522	522	522	522	522	522	522	522	522	522	522	522	522	522	522	522	522	522	522	522	522
+Ledige plasser	0	0	0	0	0	0	0	0	0	0	0	0	0	0	0	0	0	0	0	0	0
<b>Sum eksisterende kapasitet</b>	522	522	522	522	522	522	522	522	522	522	522	522	522	522	522	522	522	522	522	522	522
<b>Økning i kapasitet</b>																					
<b>Reduksjon i kapasitet</b>																					
Andre nedleggelsler	0	18	18	18	18	18	18	18	18	18	18	18	18	18	18	18	18	18	18	18	18
<b>Sum eksisterende og ny kapasitet</b>	522	504	504	504	504	504	504	504	504	504	504	504	504	504	504	504	504	504	504	504	504
<b>Ytterligere behov for plasser</b>	-194	-158	-178	-175	-183	-189	-188	-187	-165	-147	-131	-117	-100	-82	-72	-68	-73	-82	-88	-96	-104

Stabekk er et område som i dag har en betydelig overkapasitet. Figuren viser at etterspørselen vil øke noe. Det er ikke planlagt økt kapasitet i opptaksområdet.

### Anbefaling

Eleform	Antall plasser	Opplysninger om tomten			I bruk fra bhg. året
		Plassering	Utsnitt fra reguleringsplanen	Merknader	
Ut i fra forventede kapasitets- og barnetall prioriteres det ikke nye barnehager i dette opptaksområdet i planperioden. Det må likevel tilrettelegges for nye barnehagertomter i området i forbindelse med kommuneplanens arealdel, reguleringsplaner etc. da utviklingen kan bli annerledes enn forutsatt.					

### Hovedpunkter fra høringsuttalelsene og rådmannens vurdering

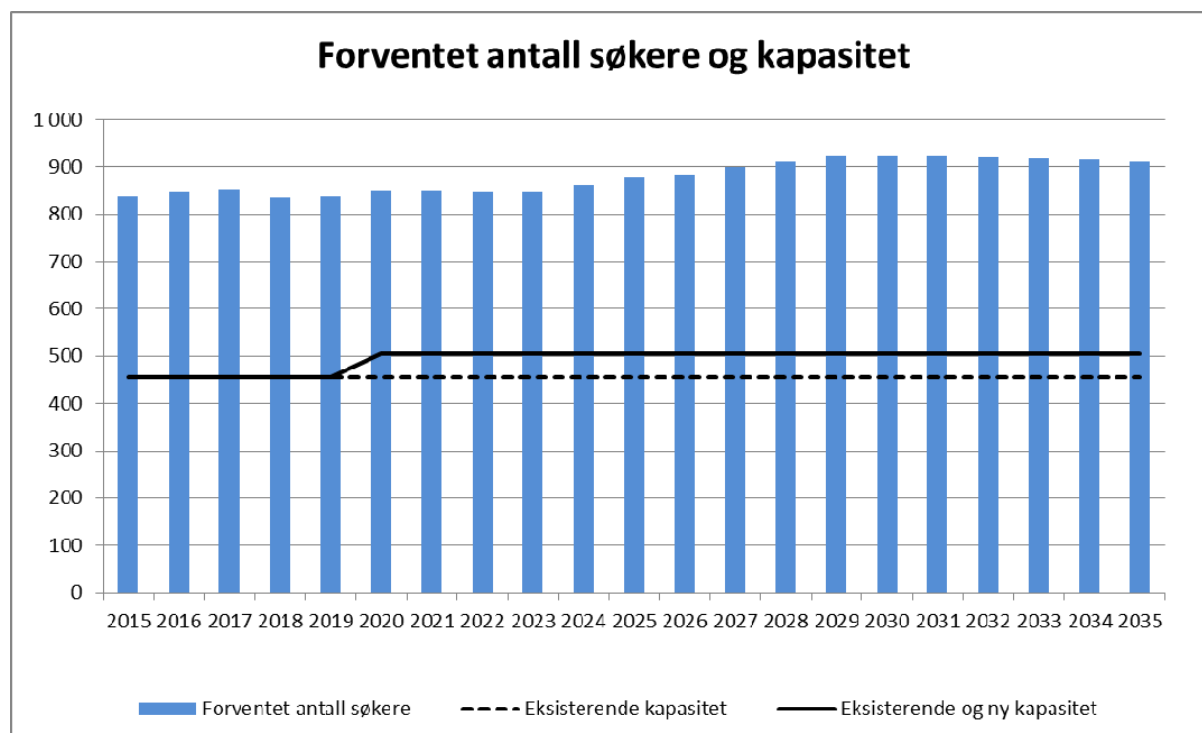
Ingen av uttalelsene omtaler direkte tiltakene som er foreslått innenfor dette opptaksområdet.

## 4.10 Grav/Jar

Opptaksområdet består av følgende skolekretser:

Lysaker	Jar	Grav
---------	-----	------

### Forventet behov og kapasitet




I forhold til eksisterende kapasitet er det: Kapasitetsproblemer i planperioden

	2015	2016	2017	2018	2019	2020	2021	2022	2023	2024	2025	2026	2027	2028	2029	2030	2031	2032	2033	2034	2035	
<b>Forventet antall søkere</b>	840	849	851	836	838	850	851	848	847	862	876	883	899	910	922	924	922	920	917	915	912	
<b>Eksisterende kapasitet</b>																						
Antall barn i barnehage pr. 15.12.15	445	445	445	445	445	445	445	445	445	445	445	445	445	445	445	445	445	445	445	445	445	445
+Ledige plasser	10	10	10	10	10	10	10	10	10	10	10	10	10	10	10	10	10	10	10	10	10	10
<b>Sum eksisterende kapasitet</b>	455	455	455	455	455	455	455	455	455	455	455	455	455	455	455	455	455	455	455	455	455	455
<b>Økning i kapasitet</b>																						
Jarenga (utvid. kap.)	0	0	0	0	0	50	50	50	50	50	50	50	50	50	50	50	50	50	50	50	50	50
<b>Reduksjon i kapasitet</b>																						
Andre nedleggelsler	0	0	0	0	0	0	0	0	0	0	0	0	0	0	0	0	0	0	0	0	0	0
<b>Sum eksisterende og ny kapasitet</b>	455	455	455	455	455	505	505	505	505	505	505	505	505	505	505	505	505	505	505	505	505	505
<b>Ytterligere behov for plasser</b>	385	394	396	381	383	345	346	343	342	357	371	378	394	405	417	419	417	415	412	410	407	

Det forventes en viss økning i antall søkere. Grav/Jar er allerede et opptaksområde med betydelig underkapasitet. I dag løses mye av denne underkapasiteten ved at opptaksområdene Stabekk, Bekkestua/Hosle og Eiksmarka har overkapasitet. Noe som ut i fra retning på arbeidsreiser etc. kan være lite effektivt for familiene og gi økt trafikk.

Allerede planlagte prosjekter er kun utvidelse av Jarenga barnehage (Storenga barnehage innlemmes i denne). For å få bedre samsvar mellom behov og etterspørsel lokalt er det behov for å realisere økt kapasitet i løpet av planperioden i dette området. Å avklare realiseringsmuligheter for nye barnehager i dette opptaksområdet må prioriteres høyt.

## Anbefaling

Eieform	Antall plasser	Opplysninger om tomten			I bruk fra bhg. året
		Plassering	Utsnitt fra reguleringsplanen	Merknader	
<b>Erstatte og utvide Jarenga barnehage</b>					
Kommunal	ca. 50 nye plasser	<b>Sted: Jarenga</b> Gnr/bnr: 38/640 Reguleringsstatus: Offentlig/allmennyttig/barnehage Størrelse: ca. 6,2 daa Eierskap til tomt: kommunal		Erstatte og utvide Jarenga barnehage. Barnehagen har i dag en bygningsmasse i svak forfatning. Vil gi en økt kapasitet på ca. 50 plasser.	20/21

### Hovedpunkter fra høringsuttalelsene og rådmannens vurdering

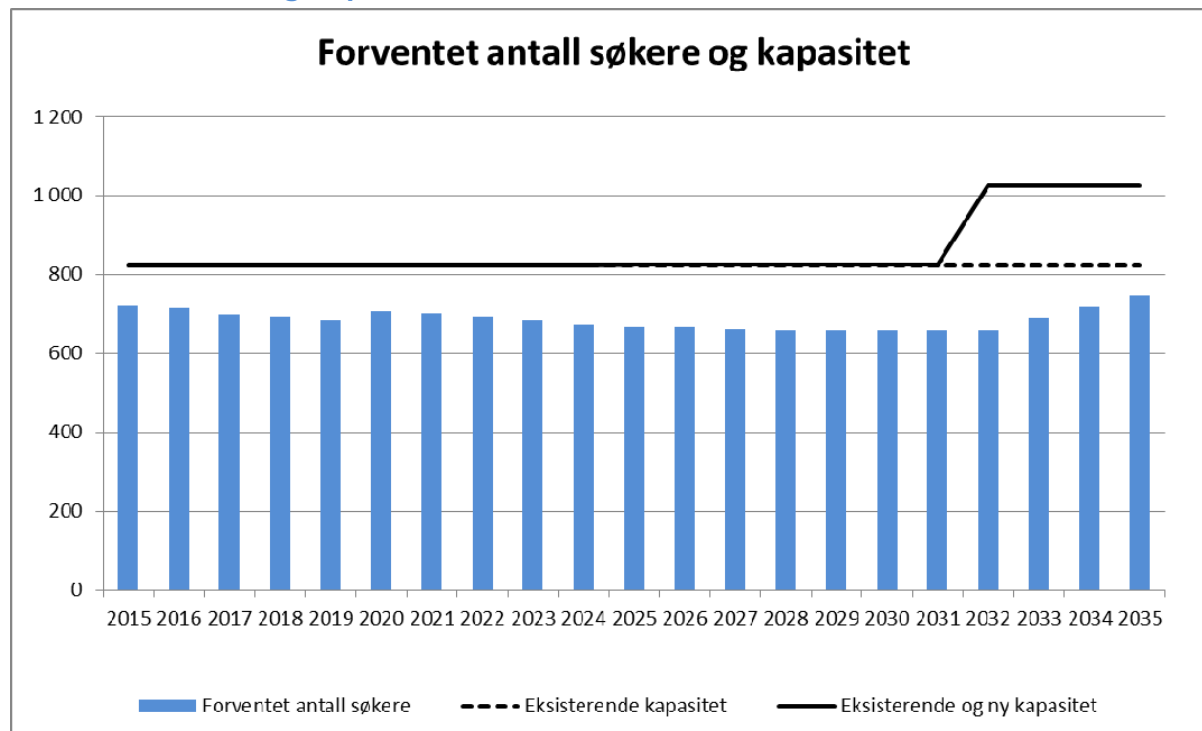
Ingen av uttalelsene omtaler direkte tiltakene som er foreslått innenfor dette opptaksområdet.

## 4.11 Eiksmarka

Opptaksområdet består av følgende skolekretser:

Eiksmarka	Eikeli	Eiksmarka/Grav
-----------	--------	----------------

### Forventet behov og kapasitet



I forhold til eksisterende kapasitet er det:


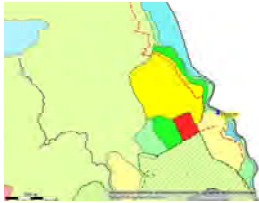
**Tilstrekkelig kapasitet i planperioden**

	2015	2016	2017	2018	2019	2020	2021	2022	2023	2024	2025	2026	2027	2028	2029	2030	2031	2032	2033	2034	2035
<b>Forventet antall søkere</b>	722	714	699	694	684	705	700	694	684	675	668	665	660	658	658	658	658	658	689	717	747
<b>Eksisterende kapasitet</b>																					
Antall barn i barnehage pr. 15.12.15	805	805	805	805	805	805	805	805	805	805	805	805	805	805	805	805	805	805	805	805	805
+Ledige plasser	18	18	18	18	18	18	18	18	18	18	18	18	18	18	18	18	18	18	18	18	18
<b>Sum eksisterende kapasitet</b>	<b>823</b>	<b>823</b>	<b>823</b>	<b>823</b>	<b>823</b>	<b>823</b>	<b>823</b>	<b>823</b>	<b>823</b>	<b>823</b>	<b>823</b>	<b>823</b>	<b>823</b>	<b>823</b>	<b>823</b>	<b>823</b>	<b>823</b>	<b>823</b>	<b>823</b>	<b>823</b>	<b>823</b>
<b>Økning i kapasitet</b>																					
Ny Østerås barnehage (ved Fururabben)	0	0	0	0	0	0	0	0	0	0	200	200	200	200	200	200	200	200	200	200	200
Fossum grendesenter	0	0	0	0	0	0	0	0	0	0	0	0	0	0	0	0	0	0	200	200	200
<b>Reduksjon i kapasitet</b>																					
Midl. Østerås	0	0	0	0	0	0	0	0	0	0	135	135	135	135	135	135	135	135	135	135	135
Fururabben barnehage Avd Eiksveien	0	0	0	0	0	0	0	0	0	0	45	45	45	45	45	45	45	45	45	45	45
Fururabben barnehage Avd Ovenbakken Ne	0	0	0	0	0	0	0	0	0	0	9	9	9	9	9	9	9	9	9	9	9
Fururabben barnehage Avd Ovenbakken ØV	0	0	0	0	0	0	0	0	0	0	9	9	9	9	9	9	9	9	9	9	9
Andre nedleggelse	0	0	0	0	0	0	0	0	0	0	0	0	0	0	0	0	0	0	0	0	0
<b>Sum eksisterende og ny kapasitet</b>	<b>823</b>	<b>823</b>	<b>823</b>	<b>823</b>	<b>823</b>	<b>823</b>	<b>823</b>	<b>823</b>	<b>823</b>	<b>823</b>	<b>825</b>	<b>825</b>	<b>825</b>	<b>825</b>	<b>825</b>	<b>825</b>	<b>825</b>	<b>825</b>	<b>1 025</b>	<b>1 025</b>	<b>1 025</b>
<b>Ytterligere behov for plasser</b>	<b>-101</b>	<b>-109</b>	<b>-124</b>	<b>-129</b>	<b>-139</b>	<b>-118</b>	<b>-123</b>	<b>-129</b>	<b>-139</b>	<b>-148</b>	<b>-157</b>	<b>-160</b>	<b>-165</b>	<b>-167</b>	<b>-167</b>	<b>-167</b>	<b>-167</b>	<b>-167</b>	<b>-367</b>	<b>-336</b>	<b>-308</b>

Eiksmarka er et område som i dag har rimelig godt samsvar mellom behov og kapasitet. Boligutbygging på Fossum etter ca. 2030 vil øke barnetallet vesentlig og krever etablering av nye barnehager.

Østerås barnehage (kommunal) ved Østerås skole er i midlertidige lokaler som må erstattes. I opptaksområdet er det også enkelte små kommunale barnehageavdelinger og barnehager med byggtekniske etterslep. I denne behovsanalysen er det lagt til grunn at det etableres en ny stor barnehage som erstatter disse. Barnehagen søkes lokalisert til tomten som i dag brukes av Fururabben barnehage avdeling Eiksveien.

## Anbefaling

Eieform	Antall plasser	Opplysninger om tomten			I bruk fra bhg. året
		Plassering	Utsnitt fra reguleringsplanen	Merknader	
<b>Etablering av ny Østerås barnehage</b>					
Kommunal	ca. 200	<b>Sted: Eiksvæien</b> Gnr/bnr: Reguleringsstatus: Størrelse: Eierskap til tomt: Kommunal		Løsningen legger til grunn at det bygges ny barnehage i Eiksvæien. Erstatte dagens Østerås barnehage som er i midlertidige lokaler og flere avdelinger ved Fururabben barnehage. Forutsetter at grøntområdet i sør benyttes til barnehageformål. Tiltaket må utredes videre.	25/26
<b>Etablering av barnehage på Fossum grendesenter</b>					
Kommunal	ca. 200	<b>Sted: Fossum</b> Gnr/bnr: Reguleringsstatus: Kommuneplan Størrelse: Eierskap til tomt: Privat		Realisering av boliger ved Fossum bruk har et slikt omfang at det må etableres flere nye barnehager. Konkret lokalisering og omfang mv. avklares i forbindelse med områdeplanen.	32/33

Østerås barnehage trenger nye lokaler i forbindelse med at godkjenning utløper (tidspunktet her angitt for ny barnehage forutsetter en forlengelse av eksisterende godkjenning). For å ivareta utvidelsesmuligheter ved Østerås ungdomsskole og drift i byggefasen av ny barnehage er det vektlagt å finne ny lokalisering av barnehagen.

I planarbeidet knyttet til Fossum er det lagt til grunn en kommunal barnehage i tilknytning til ny Fossum skole og to private barnehager i boligområdet.

### Hovedpunkter fra høringsuttalelsene og rådmannens vurdering

Ingen av samarbeidsutvalgene (SU) ved de berørte barnehagene har uttalt seg om grepet «ny Østerås barnehage».

Flere høringsuttalelser uttrykker generell skepsis til store barnehager, dette er nærmere kommentert i rådmannens saksframlegg.

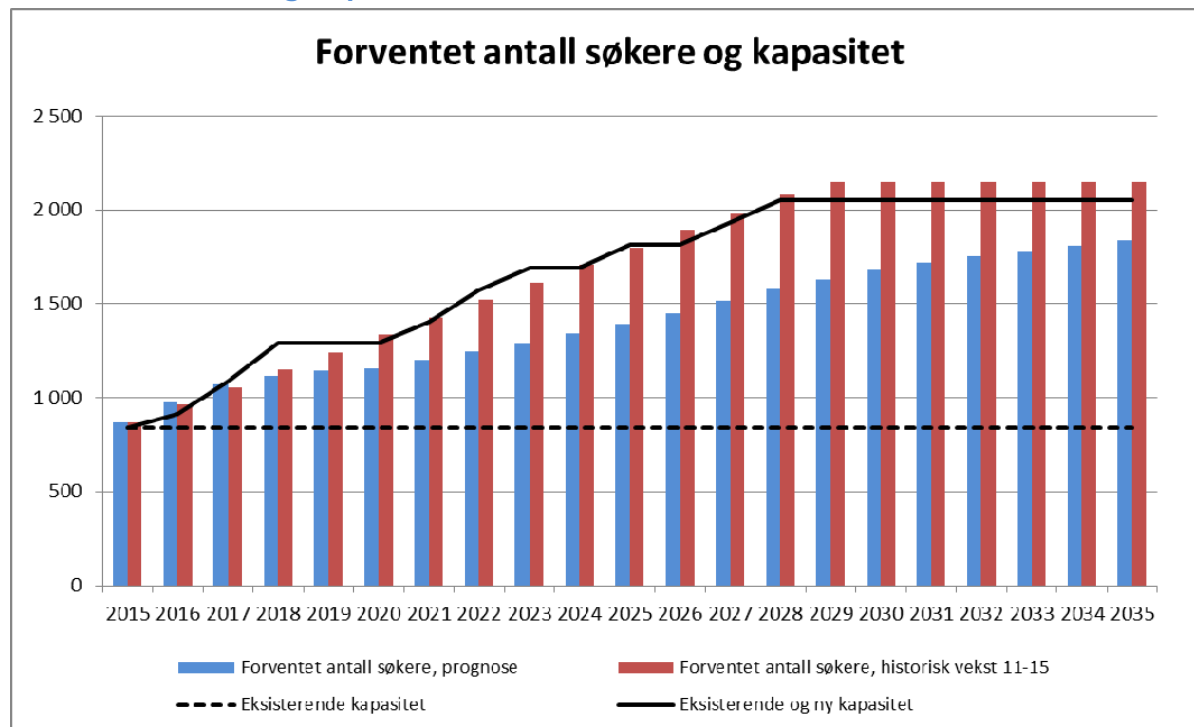
Rådmannen anbefaler at det gjennomføres en konseptutredning for tiltaket «ny Østerås barnehage».

## 4.12 Fornebu

Opptaksområdet består av følgende skolekretser:

Storøya	Snarøya
---------	---------

### Forventet behov og kapasitet



I forhold til eksisterende kapasitet er det: Kapasitetsproblemer i planperioden

	2015	2016	2017	2018	2019	2020	2021	2022	2023	2024	2025	2026	2027	2028	2029	2030	2031	2032	2033	2034	2035
<b>Forventet antall søkere, prognose</b>	869	975	1 072	1 117	1 146	1 156	1 199	1 246	1 293	1 340	1 393	1 448	1 516	1 576	1 632	1 684	1 719	1 752	1 782	1 812	1 840
<b>Forventet antall søkere, historisk vekst 11-15</b>	869	962	1 055	1 148	1 241	1 334	1 427	1 520	1 613	1 706	1 799	1 892	1 985	2 078	2 150	2 150	2 150	2 150	2 150	2 150	2 150
<b>Eksisterende kapasitet</b>																					
Antall barn i barnehage pr. 15.12.15	816	816	816	816	816	816	816	816	816	816	816	816	816	816	816	816	816	816	816	816	816
+Ledige plasser	25	25	25	25	25	25	25	25	25	25	25	25	25	25	25	25	25	25	25	25	25
<b>Sum eksisterende kapasitet</b>	<b>841</b>	<b>841</b>	<b>841</b>	<b>841</b>	<b>841</b>	<b>841</b>	<b>841</b>	<b>841</b>	<b>841</b>	<b>841</b>	<b>841</b>	<b>841</b>	<b>841</b>	<b>841</b>	<b>841</b>	<b>841</b>	<b>841</b>	<b>841</b>	<b>841</b>	<b>841</b>	<b>841</b>
<b>Økning i kapasitet</b>																					
Child Planet	0	70	70	70	70	70	70	70	-30	-30	-30	-30	-30	-30	-30	-30	-30	-30	-30	-30	-30
Nansenparken	0	0	0	200	200	200	200	200	200	200	200	200	200	200	200	200	200	200	200	200	200
Midl. barnehage på felt 9.2	0	0	300	300	300	300	300	300	300	300	300	300	300	300	0	0	0	0	0	0	0
Oksenøya grendesenter	0	0	0	0	0	0	150	200	300	300	300	300	300	300	300	300	300	300	300	300	300
OBOS (felt 9.3/9.4)	0	0	0	0	0	0	0	120	120	120	120	120	120	120	120	120	120	120	120	120	120
Fornebuporten	0	0	0	0	0	0	0	0	120	120	120	120	120	120	120	120	120	120	120	120	120
OBOS (felt x)	0	0	0	0	0	0	0	0	0	0	120	120	120	120	120	120	120	120	120	120	120
KOKSA (nr. 1)	0	0	0	0	0	0	0	0	0	0	0	120	120	120	120	120	120	120	120	120	120
KOKSA (nr. 2)	0	0	0	0	0	0	0	0	0	0	0	0	0	120	120	120	120	120	120	120	120
Holtekilen grendesenter	0	0	0	0	0	0	0	0	0	0	0	0	0	300	300	300	300	300	300	300	300
<b>Reduksjon i kapasitet</b>																					
Bortfall midl. bhg. kap. ved Storøya skole	0	0	120	120	120	120	120	120	120	120	120	120	120	120	120	120	120	120	120	120	120
Stabekk barnehage Avd Kilentunet	0	0	0	0	0	0	37	37	37	37	37	37	37	37	37	37	37	37	37	37	37
Andre nedleggelse	0	0	0	0	0	0	0	0	0	0	0	0	0	0	0	0	0	0	0	0	0
<b>Sum eksisterende og ny kapasitet</b>	<b>841</b>	<b>911</b>	<b>1 091</b>	<b>1 291</b>	<b>1 291</b>	<b>1 291</b>	<b>1 404</b>	<b>1 574</b>	<b>1 694</b>	<b>1 694</b>	<b>1 814</b>	<b>1 814</b>	<b>1 934</b>	<b>2 054</b>	<b>2 054</b>	<b>2 054</b>	<b>2 054</b>	<b>2 054</b>	<b>2 054</b>	<b>2 054</b>	<b>2 054</b>
<b>Ytterligere behov for plasser, prognose</b>	<b>28</b>	<b>64</b>	<b>-19</b>	<b>-174</b>	<b>-145</b>	<b>-135</b>	<b>-205</b>	<b>-328</b>	<b>-401</b>	<b>-354</b>	<b>-421</b>	<b>-366</b>	<b>-418</b>	<b>-478</b>	<b>-422</b>	<b>-370</b>	<b>-335</b>	<b>-302</b>	<b>-272</b>	<b>-242</b>	<b>-214</b>
<b>Ytterligere behov for plasser, historisk vekst</b>	<b>28</b>	<b>51</b>	<b>-36</b>	<b>-143</b>	<b>-50</b>	<b>43</b>	<b>23</b>	<b>-54</b>	<b>-81</b>	<b>12</b>	<b>-15</b>	<b>78</b>	<b>51</b>	<b>24</b>	<b>96</b>	<b>96</b>	<b>96</b>	<b>96</b>	<b>96</b>	<b>96</b>	<b>96</b>



Innenfor opptaksområdet vil det være en betydelig økning i antall søkere. I forhold til selve utbyggingsområdet «Fornebu» er det med et boligantall på ca. 10 000 boliger forventet behov for ca. 1 800 barnehageplasser totalt, hvorav ca. 500 er i drift ved utgangen av 2015.

Av tallet oppgitt i figuren for opptaksområdet samlet er p.t. ca. 350 plasser relatert til områder utenfor selve utbyggingsområdet. For opptaksområdet er det nødvendig med totalt ca. 2 150 plasser. Hvor raskt det er behov for disse plassene er svært usikkert. KOMPAS prognose 2015 antyder at totalbehovet først vil nås etter år 2035. Faktisk befolkningsvekst blant barn i alderen 1-5 år på Fornebu har så langt vært langt høyere enn prognosen. Om veksten i perioden 2011-2015 (de røde stolpene i figuren) legges til grunn og fremskrives, vil maksimalbehovet nås ca. 2028.






Usikkerhet knyttet til videre framdrift for boligutbyggingen på Fornebu gjør at videre kapasitetsøkninger må planlegges med størst mulig fleksibilitet. I praksis handler dette om å sørge for at varig kapasitet blir planlagt og etablert fortløpende, samt at det etableres en større midlertidig løsning (felt 9.2) med varighet på inntil 10 år. Ledig kapasitet i den midlertidige løsningen og/eller i andre barnehager vil kunne brukes som avlastningskapasitet for andre barnehager som skal rehabiliteres.


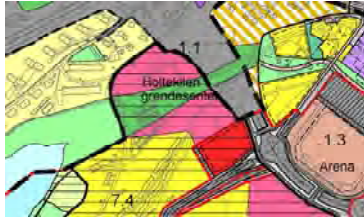
Skissen presentert over i figur og tabell gir totalt ca. 2 050 plasser i opptaksområdet. Tiltakene må fortløpende oppdateres i forhold til hvordan det totale boligomfanget og framdrift i boligbyggingen påvirker den faktiske etterspørselen.

## Anbefaling

Eielform	Antall plasser	Opplysninger om tomten			I bruk fra bhg. året
		Plassering	Utsnitt fra reguleringsplanen	Merknader	
<b>Utvidet kapasitet ved Child Planet Atlantis, Fornebu</b>					
Privat	Ca. 70 (økt kap.)	<b>Sted: Fornebu 6.0</b> Gnr/bnr: Reguleringsstatus: Størrelse: Eierskap til tomt: privat		Barnehage åpnet i desember 2015. Barnehagen drives i samme lokalet som lekelandet, med eget inngjerdet uteområdet. Prosess pågår i forhold til å få utvidet kapasiteten til totalt ca. 90 plasser. Godkjenning ser ut til å bli avgrenset til drift i ca. 7 år.	16/17 (utvidelse)
<b>Etablering av midlertidig barnehage på felt 9.2</b>					
Kommunal	ca. 300	<b>Sted: Felt 9.2</b> Gnr/bnr: Reguleringsstatus: Størrelse: Eierskap til tomt: privat		Etablering av midlertidig barnehage med kapasitet på inntil 300 plasser (omfang av bruk vil variere ut i fra behov i opptaksområdet). Nansenparken barnehage lokaliseres her fra våren 2017 til varig bygg står ferdig.  Pr. oktober 2016 pågår forhandlinger om løsningen.  Erstatter tidligere planer om midl. bhg. på felt 7.1 (tidligere Norske skog).	ca. april 2017



Eieform	Antall plasser	Opplysninger om tomten			I bruk fra bhg. året
		Plassering	Utsnitt fra reguleringsplanen	Merknader	
<b>Etablering av Nansenparken barnehage i varige lokaler</b>					
Kommunal	ca. 200	<b>Sted: Fornebu 8.6/8.7</b> Gnr/bnr: Reguleringsstatus: Barnehage Størrelse: ca. 5,1 daa Eierskap til tomt: Kommunal		Reguleringsprosess pågår. Barnehagen er startet opp med ca. 120 plasser i midlertidige lokaler ved Storøya skole. Flytter våren til midlertidig barnehage på 9.2. (Det er også avsatt tomt til en videregående skole innenfor det samme området).	jan.18
<b>Etablering av ny barnehage på Oksenhøya grendesenter</b>					
Kommunal	ca. 300	<b>Sted: Fornebu 9.7</b> Gnr/bnr: Reguleringsstatus: Størrelse: Eierskap til tomt: Kommunal (når overdratt)		Det planlegges etablert både barnehage, barneskole og sykehjem på område 9.7.	21/22
<b>Etablering av ny barnehage på felt 9.3/9.4 (OBOS)</b>					
Privat	ca. 120	<b>Sted: Fornebu, felt 9.3 eller 9.4</b> Gnr/bnr: Reguleringsstatus: Størrelse: Eierskap til tomt: Privat		Etablering av barnehage i boligområder på felt 9.3 eller 9.4.	22/23
<b>Etablering av ny barnehage ved Fornebuporten</b>					
Privat	ca. 120	<b>Sted: Fornebuporten</b> Gnr/bnr: Reguleringsstatus: Størrelse: Eierskap til tomt: Privat		Omfanget av boligbyggingen ved Fornebuporten tilsier at det etableres barnehage. Lokalisering og tidspunkt ikke avklart.	23/24
<b>Etablering av ny barnehage på felt x, nord på utbyggingsområdet (OBOS)</b>					
Privat	ca. 120	<b>Sted: felt x</b> Gnr/bnr: Reguleringsstatus: Størrelse: Eierskap til tomt: Privat		Lokalisering og tidspunkt ikke avklart.	25/27
<b>Etablering av barnehage nr. 1 på KOKSA</b>					
Privat	ca. 120	<b>Sted: KOKSA</b> Gnr/bnr: Reguleringsstatus: Størrelse: Eierskap til tomt: Privat		Lokalisering og tidspunkt ikke avklart.	27/28

Eieform	Antall plasser	Opplysninger om tomten			I bruk fra bhg. året
		Plassering	Utsnitt fra reguleringsplanen	Merknader	
<b>Etablering av barnehage nr. 2 på KOKSA</b>					
Privat	ca. 120	<b>Sted: KOKSA</b> Gnr/bnr: Reguleringsstatus: Størrelse: Eierskap til tomt: Privat		Lokalisering og tidspunkt ikke avklart.	28/29
<b>Etablering av ny barnehage på Holtekilen grendesenter</b>					
Kommunal	ca. 300	<b>Sted: Fornebu 1.1</b> Gnr/bnr: Reguleringsstatus: Størrelse: Eierskap til tomt: Kommunal (når overdratt)		Det planlegges etablert både barnehage og barneskole på område 1.1.	28/29

### Hovedpunkter fra høringsuttalelsene og rådmannens vurdering

Samarbeidsutvalget (SU) ved Stabekk barnehage og Foreldreutvalget for barnehager i Bærum har uttalt seg om nedleggelse av Stabekk avdeling Kilentunet (lokalisert på Fornebu).

SU ved Stabekk barnehage opplever at avdeling Kilentunet er en veldrevet, trygg og kvalitetsmessig god barnehage. Uttalelsen uttrykker en bekymring for at det kun skal eksistere store barnehageenheter på Fornebu. Å eventuelt skulle inngå i et nytt, midlertidig etablert, barnehagetilbud ønskes ikke.

Foreldreutvalget for barnehager i Bærum er i sin høringsuttalelse opptatt av å opprettholde mindre barnehager og at avdeling Kilentunet ikke bør flyttes til et midlertidig etablert tilbud. Foreldreutvalget er også bekymret for kapasitetssituasjonen på Fornebu.

Flere høringsuttalelser uttrykker generell skepsis til store barnehager, dette er nærmere kommentert i rådmannens saksframlegg.

Å planlegge med tilstrekkelig barnehagekapasitet på Fornebu har vært, og vil også fremover, være en utfordring. Barnetallene i aldersgruppen 0-5 år har vist seg å bli langt større enn befolkningsprognosene har forutsatt. Rådmannen har derfor for Fornebu, som det eneste opptaksområdet, valgt å vise en framskrivning av historisk vekst (røde stolper i behovsfiguren). Dette som et supplement til prognosen. Planlagt vekst i antall plasser er lagt nærme framskrivningen av historisk vekst, med behov for løpende å bli justert. Et viktig tiltak for å sikre tilstrekkelig kapasitet og fleksibilitet er etablering av 300 plasser i midlertidige lokaler.

Stabekk barnehage avdeling Kilentunet var i høringsutkastet forutsatt lagt ned. Tidspunktet for nedleggelsen var koblet til etablering av den store midlertidige barnehagen i 2017. I etterkant av høringen har det kommet frem at Kilentunet barnehage med ny E-18 vil ligge i et støyutsatt område. Utsnittet under, fra støykartet for ny E-18, viser at barnehagen vil ligge i rød/gul støysone. Noe som betyr utfordringer for driften av barnehage, spesielt knyttet til bruk av arealer utendørs.



Det er ikke vurdert hvilke tiltak i forhold til støy-skjerming som må eller kan gjøres om driften av barnehagen skal videreføres.

For å oppnå mer effektiv barnehagedrift og unngå rehabiliteringskostnader opprettholder rådmannen forslaget om å legge ned Kilentunet barnehage. Med bakgrunn i høringsuttalelsene har rådmannen valgt å endre forslaget om nedleggelsen av Kilentunet barnehage til at den innlemmes i den nye permanente barnehagen på Oksenøya fra høst 2021. Dette gir en mer forutsigbar endring for barn og ansatte i barnehagen, samtidig som det i de nærmeste årene samlet sett opprettholdes et noe større antall barnehageplasser på Fornebu.